



**REPUESTOS
LEGÍTIMOS PLA**



CATÁLOGO DE REPUESTOS

**PULVERIZADORA AUTOPROPULSADA
MAPII 2850**

PIEZA N°: 153545 SAP



IPLA

PLA agradece la confianza depositada por usted en las máquinas de nuestra fabricación y renueva su compromiso con el mejoramiento en las prestaciones y seguridad operativa de las mismas.

El diseño de la máquina que a adquirido, sigue la filosofía industrial de PLA, renovación y mejora continua.

Para un mejor aprovechamiento de las prestaciones de esta máquina y antes de ponerla en funcionamiento, le recomendamos realizar una lectura cuidadosa del Manual del Operador.

En el encontrará una guía para su operación segura y eficiente bajo diferentes condiciones de trabajo, para su mantenimiento, para el traslado del equipo e indicaciones y advertencias relativas a la seguridad personal del operador, de terceros y del cuidado del medio ambiente.

El Manual del Operador complementa la capacitación recibida durante la entrega de la máquina; en caso necesitar alguna información adicional, puede solicitarla al tel. 0810 44 44 752.

El Catálogo de Repuestos contiene información precisa y ordenada sobre las piezas que componen su equipo. No obstante y debido a la política a mejora continúa de sus productos, PLA se reserva el derecho de introducir modificaciones sin que ello implique cualquier obligación sobre los productos fabricados con anterioridad. Por esa razón, el contenido del presente Catálogo, se encuentra actualizado a la fecha de su entrada en impresión, pudiendo por lo tanto sufrir modificaciones sin aviso previo.

Es importante que anote los datos relativos a la identificación de su máquina. Estos datos que le sugerimos completar en el cuadro que está a continuación de este texto, se le pedirá para agilizar nuestra respuesta ante un pedido de repuestos o servicios.

Puede comunicarse con nosotros de las siguientes maneras:

PLA S.A. Santa Fe 419 / S2520CZI Las Rosas / Santa Fe / Argentina

Teléfonos 54 3471 451655 / Fax 54 341 451618

Repuestos 03471 450218 - e-mail: repuestos@pla.com.ar

o consulte el listado actualizado de asistentes profesionales en:

www.pla.com.ar



IPLA

Modelo:

Nº de serie de la máquina:

Nº de serie del motor:

Fecha de entrega:

Propietario:

Indice

1 - CABINA, COMANDOS Y ACCESOS

Cabina (componentes)	1 - 3
Cabina (accesorios e instrumental)	1 - 5
Cabina (palanca de cambios, pedatera de frenos y embrague)...	1 - 7
Carenados, escalera y pasarelas	1 - 9
Circuito eléctrico	1 - 11
Luces, balizas y kit nocturno	1 - 13

2 - CHASIS

Chasis	2 - 3
Lanza de remolque	2 - 5
Botalón (soporte)	2 - 7
Botalón (fijo)	2 - 9
Botalón (basculante)	2 - 11
Sistema neumático	2 - 13

3 - PROPULSIÓN

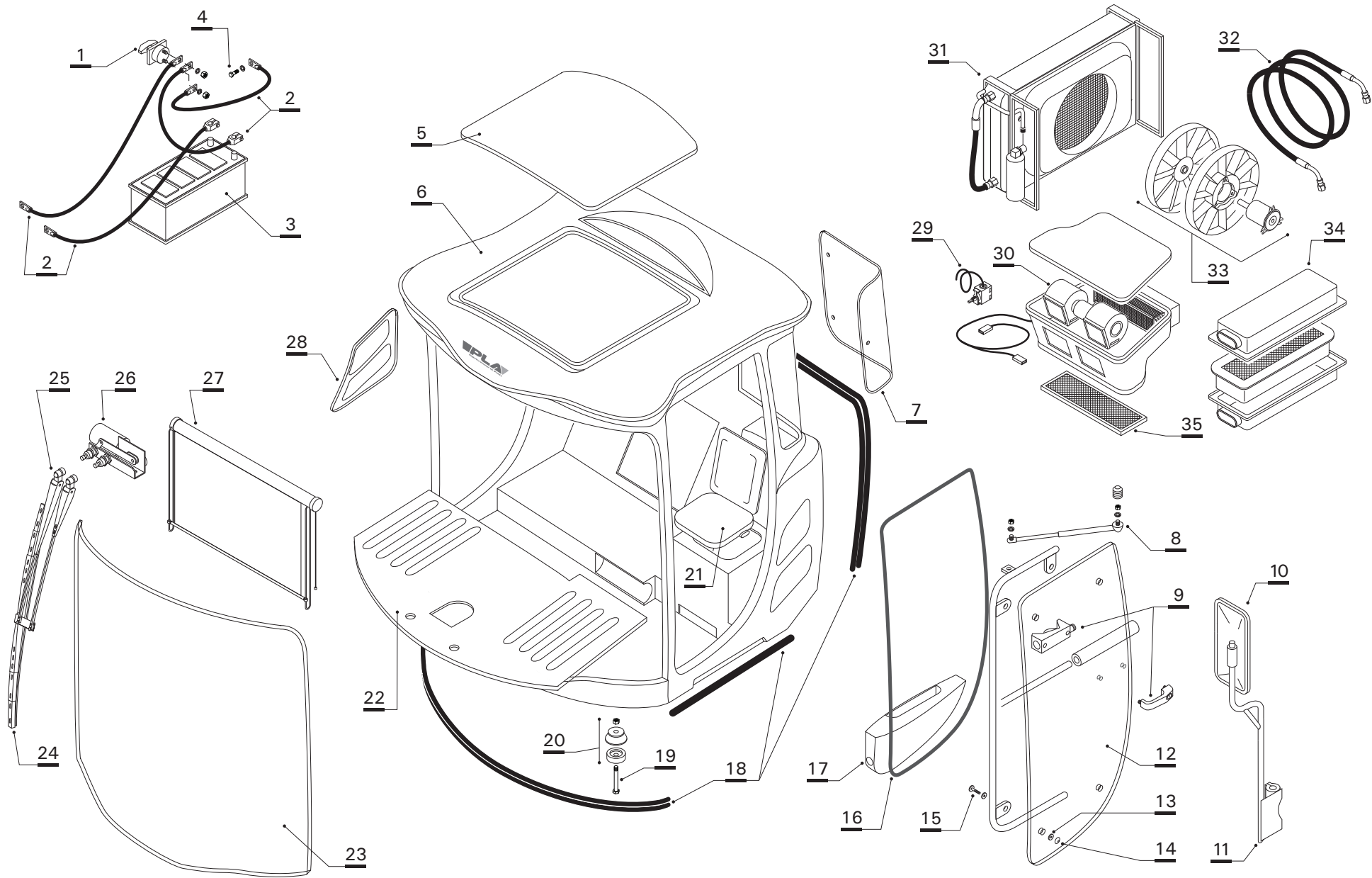
Admisión, escape y tanque de combustible	3 - 3
Caja de velocidades y embrague	3 - 5
Diferencial	3 - 7
Tren delantero y sistema de dirección	3 - 9
Tren delantero y conjunto ruedas	3 - 11
Bajada de tren trasero (superior)	3 - 13
Bajada de tren trasero (inferior)	3 - 15

4 - SISTEMA HIDRÁULICO

Sistema hidráulico (botalón, gato y escalera)	4 - 3
Sistema hidráulico (alas y traba botalón)	4 - 5
Tanque sistema hidráulico	4 - 7
Bomba hidráulica 38 L y filtro de succión	4 - 9
Válvulas de accionamiento manual y unidad de dirección	4 - 11
CETOP	4 - 13

5 - SISTEMA DE PULVERIZACIÓN

Comando bomba de producto, compresor A.A. y correas	5 - 3
Motobomba de carga - Cono mezclador	5 - 5
Tanque principal (entradas)	5 - 7
Tanque principal (salidas)	5 - 9
Tanque auxiliar	5 - 11
Bomba de producto, filtro primario y control de pulverización... ..	5 - 13
Bomba de producto con mando mecánico (despiece)	5 - 15
Alas y alines	5 - 17
Línea de pulverización (botalón)	5 - 19
Línea de pulverización (ala grande)	5 - 21
Línea de pulverización (ala chica y alín)	5 - 23

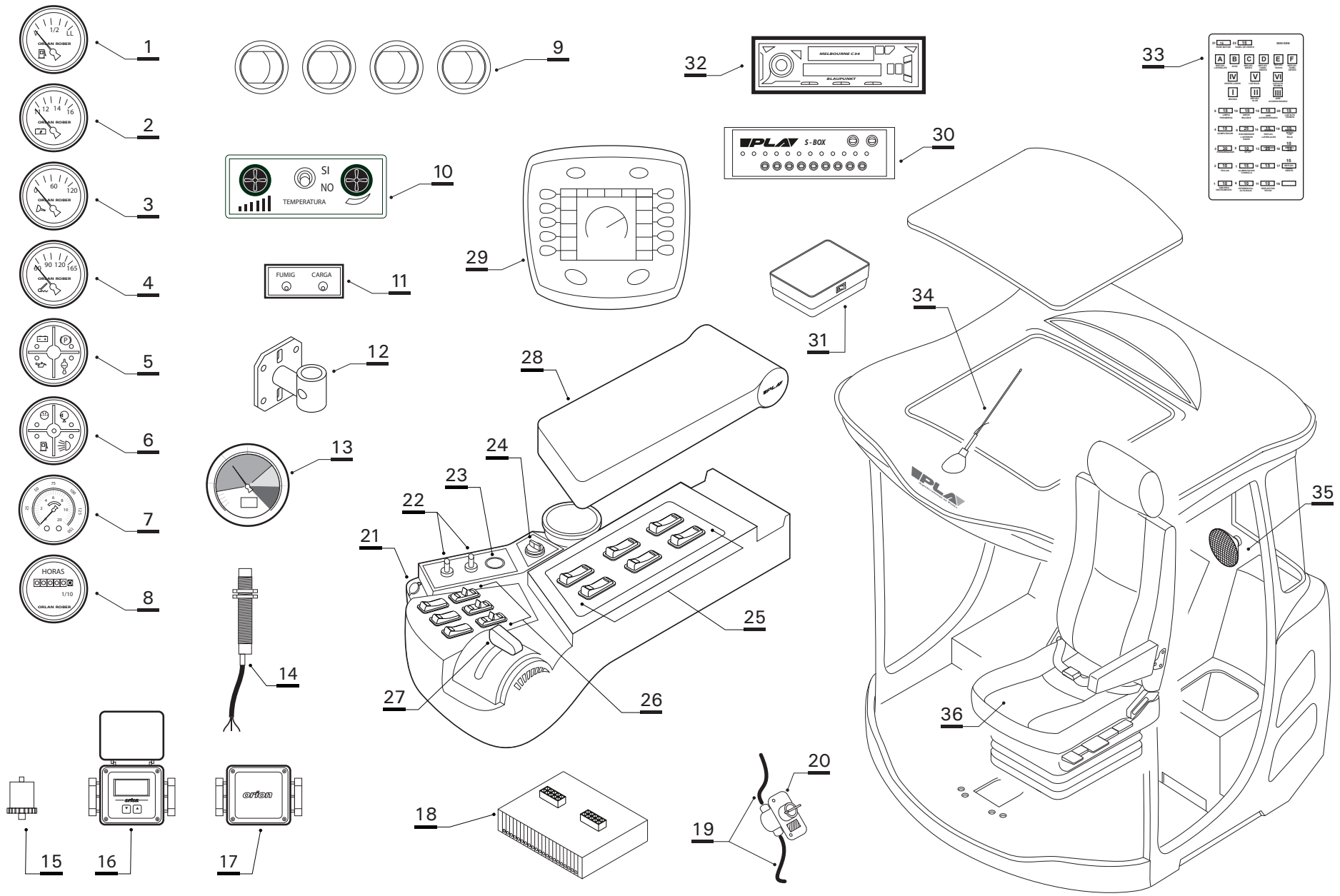




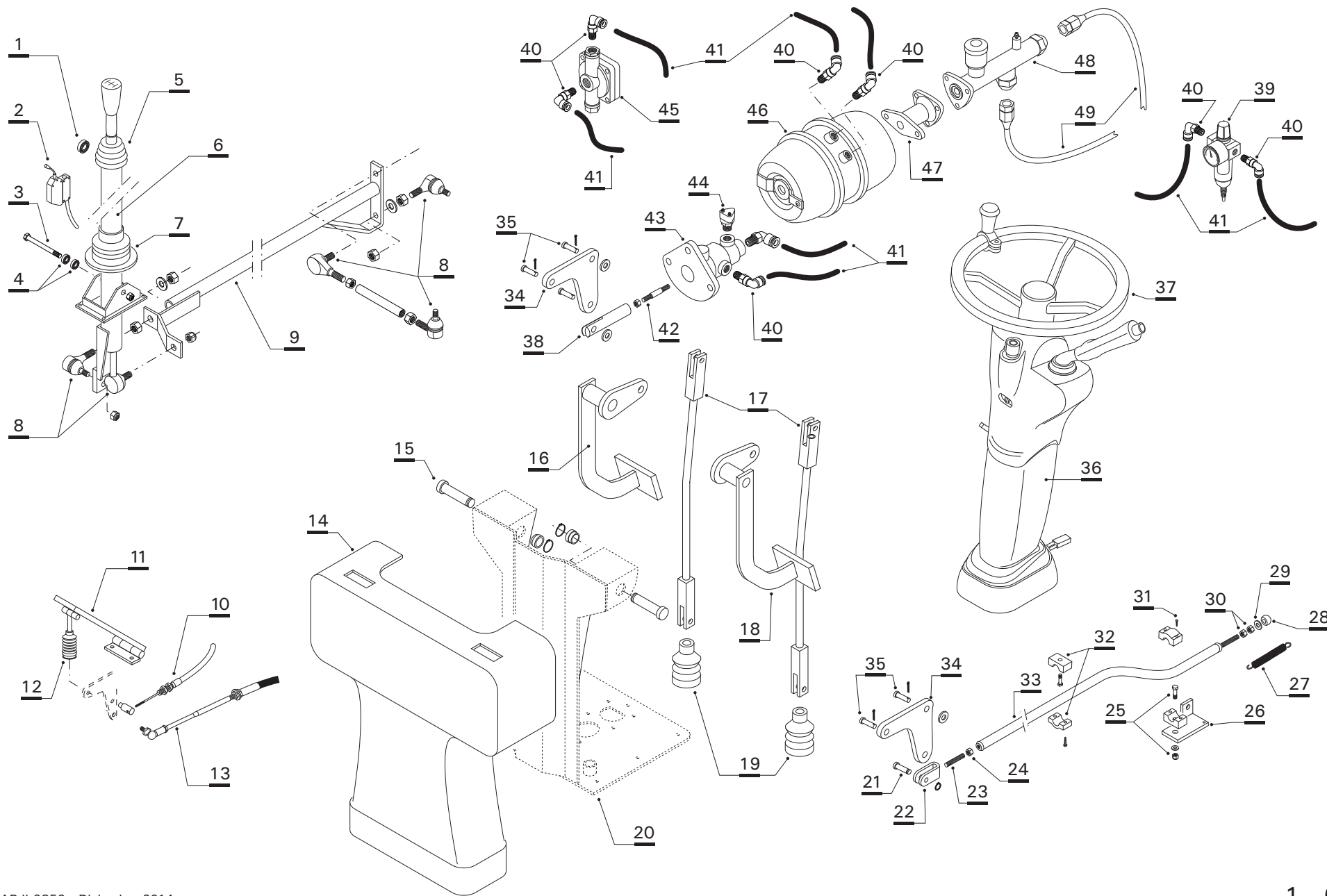
Cabina (componentes)



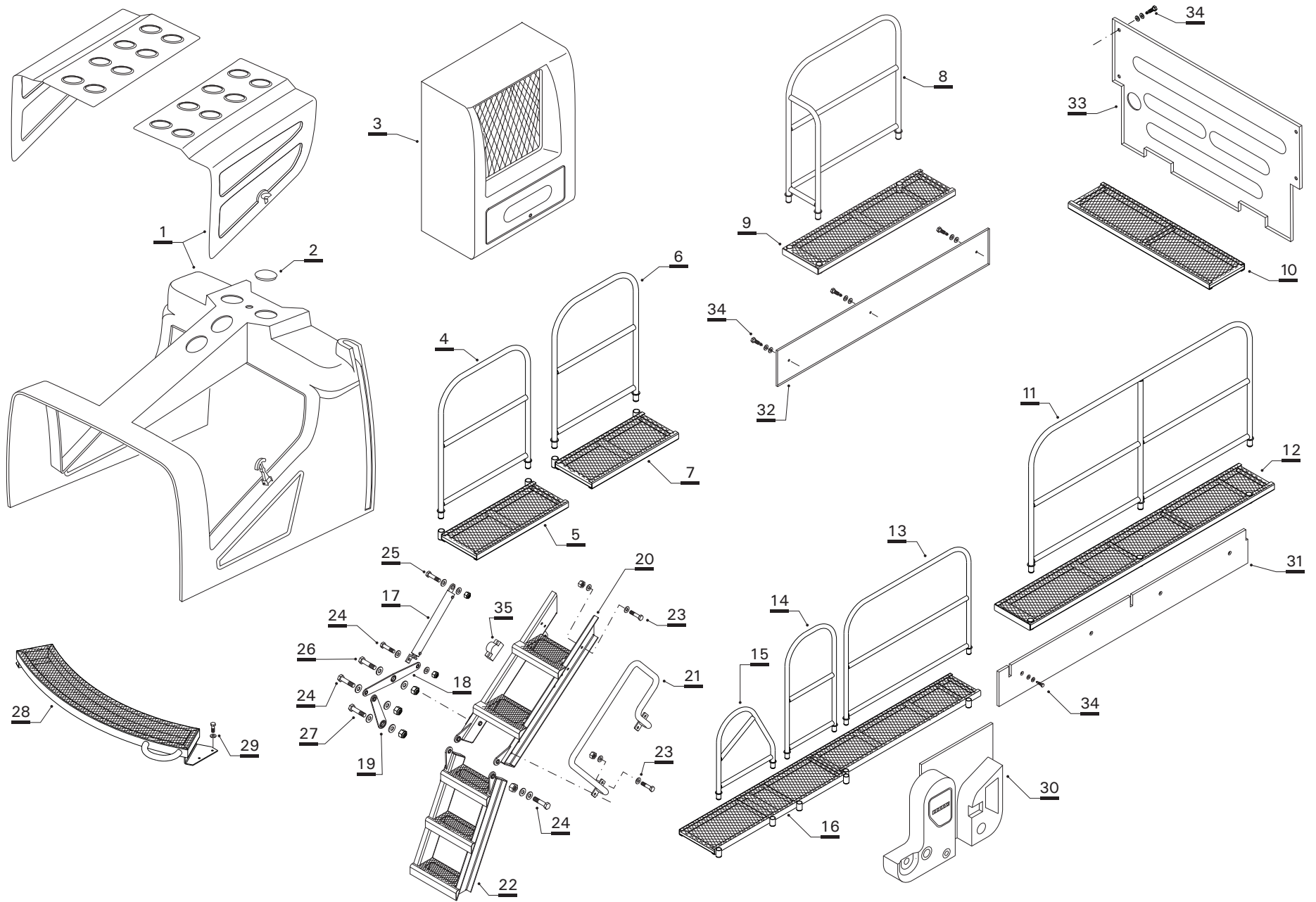
Nº ref.	Denominación	Código SAP	Nº ref.	Denominación	Código SAP
1	CORTACORRIENTE BLINDADO	30850	23	VIDRIO PARABRISAS	14192
2	JUEGO DE CABLES BATERÍA	17205	24	ESCOBILLA LIMPIAPARABRISAS	17336
3	BATERIA 12 V x 160 AH TERMOSELLADA	17362	25	BRAZO PARA ESCOBILLA LIMPIAPARABRISAS	17337
4	B.C.E. W 1/2" x 3/4"	13004	26	MOTOR LIMPIAPARABRISAS	17335
5	TAPA TECHO	29718	27	PARASOL RETRÁCTIL	34718
6	CABINA PMV 2850/3250/3500 BT	33876	28	TAPA LATERAL CABINA	14239
7	VIDRIO LUNETAS IZQUIERDA	14223	29	TERMOSTATO A.A.	27865
	VIDRIO LUNETAS DERECHA	14222	30	CONJUNTO FORZADOR DE AIRE A.A.	27866
8	CILINDRO AMORTIGUADOR PUERTA	13843	31	CONJUNTO UNIDAD CONDENSADORA A.A.	27863
9	MANIJA DE PUERTA CABINA PMV	16806	32	MANGUERA 5/16" x 3,46 M A.A.	27864
10	ESPEJO RETROVISOR FRA DOBLE VISION DERECHO PL 03-3144-00	29413	33	CONJUNTO VENTILADOR A.A.	27867
	ESPEJO RETROVISOR FRA DOBLE VISION IZQUIERDO PL 03-4563-00	35058	34	FILTRO DE CARBÓN ACTIVADO (ELEMENTO)	17983
11	CONJ. SOPORTE ESPEJO DERECHO (PMV 7178)	34639	35	REJILLA DE RECIRCULACIÓN A.A.	14264
	CONJ. SOPORTE ESPEJO IZQUIERDO (PMV 7177)	34640		CONJUNTO AIRE ACONDICIONADO ELECTRAIR	18003
	VIDRIO LATERAL DERECHO	14171			
12	VIDRIO PUERTA IZQUIERDA	14187			
13	ESPESOR DE FIJACIÓN	16776			
14	TUERCA FIJACIÓN	16774			
15	TORNILLO FIJACIÓN	16775			
16	BURLETE PARA VIENTO	15032			
17	GAVETA PUERTA	34717			
18	BURLETE BAJO CABINA	15123			
19	BULON EX NF 9/16 x 3 1/2 G5 DOR. C/DOBLE A. PLANA Y TUERCA AUTO.	13030			
20	CONJ SOP TACO MOTOR AMARILLO SH-A-75	15012			
21	ASIENTO ACOMPAÑANTE REBATIBLE (P002386-RO)	34716			
22	ALFOMBRA DE GOMA	15124			



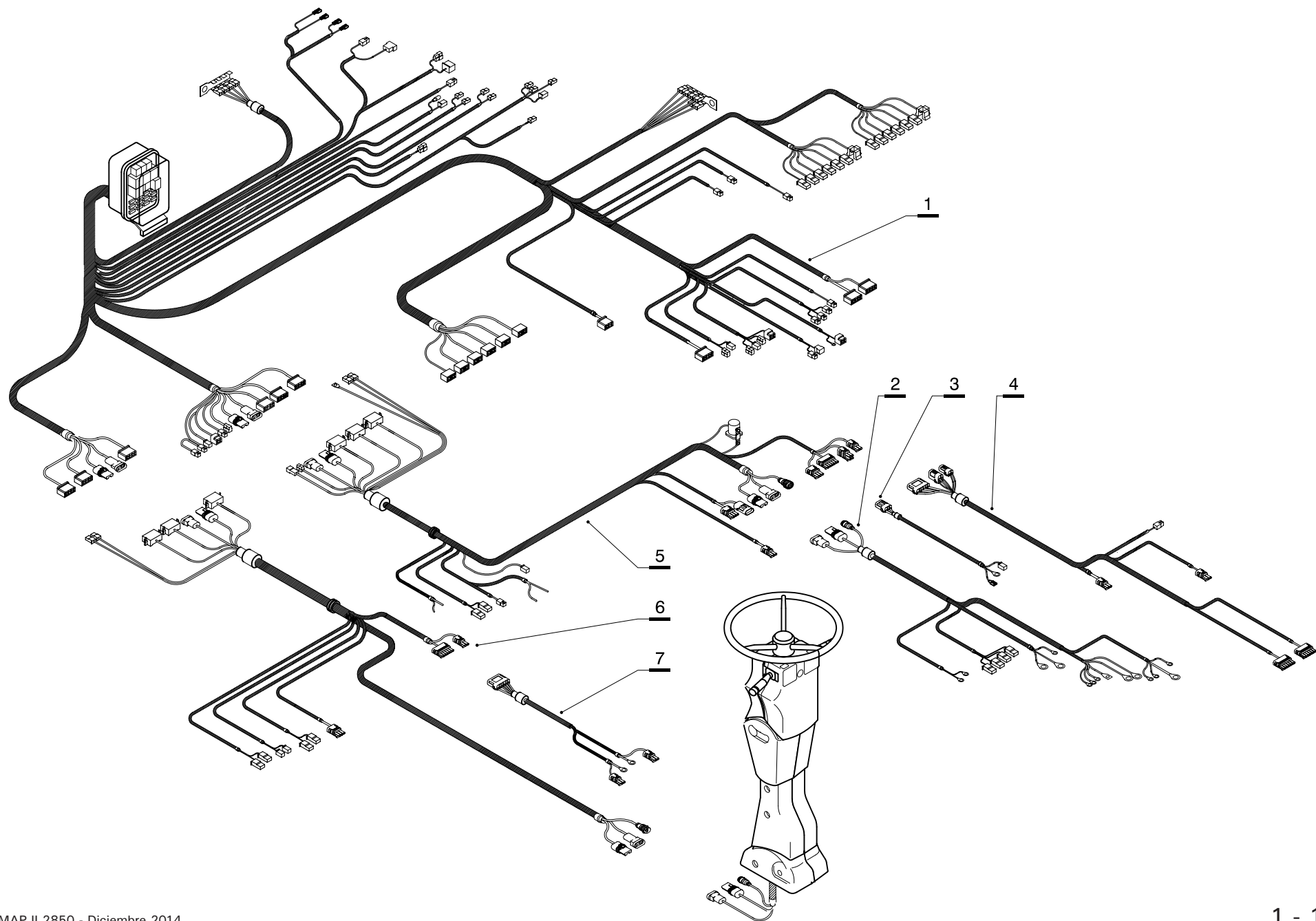
Nº ref.	Denominación	Código SAP	Nº ref.	Denominación	Código SAP
1	INDICADOR NIVEL COMBUSTIBLE (H-3455 BEYCA)	35296		(incluye items 22, 23 y frente)	
2	INDICADOR VOLTÍMETRO	18032	24	LLAVE NEUMÁTICA FRENO ESTACIONAMIENTO CONSOLA INTEGRAL	35510
3	INDICADOR PRESIÓN ACEITE	18031	25	TECLAS CARLING HIDRÁULICAS	29782
4	INDICADOR TEMPERATURA MOTOR	18029	26	TECLAS CARLING PADDLE	29780
5	RELOJ 4 LED	27861	27	MECANISMO ACELERADOR DE MANO CONSOLA INTEGRAL	35511
6	RELOJ 5 LED	27859		(incluye perilla acelerador y tornillo Phillips M4-0,7 x 50 p/ perilla acelerador)	
7	MANÓMETRO MECÁNICO (sistema neumático)	27860		CABLE ACELERADOR 3,1 MTS	35512
8	HORÍMETRO	27858	28	APOYABRAZOS CONSOLA INTEGRAL	35513
9	REJILLA MÓVIL AA			CONSOLA INTEGRAL 2014 CON FRENO (completa)	35514
10	TABLERO COMANDO A.A. (CABINA)	27869	29	COMPUTADORA MÜLLER BASIC TOP TERMINAL 2011 (30725062)	29916
11	TABLERO CONTROL DE BOMBAS	17894	30	CAJA S-BOX P/9 SECCIONES (30725065)	27617
12	SOPORTE UNIVERSAL	161854	31	PLAFOND	17903
13	MANÓMETRO ISOMÉTRICO 0 - 25 (91910525)	15369	32	RADIO ESTÉREO	17446
14	SENSOR DE VELOCIDAD MÜLLER (30303631)	17796	33	TABLERO PORTAFUSIBLES	pertenece a cto. 19025
15	BULBO DE PRESIÓN DE ACEITEI	17880	34	ANTENA PARA RADIO ESTÉREO	17371
	BULBO DE TEMPERATURA DEUTZ	17881	35	JUEGO DE PARLANTES DE 6"	17447
	PARE ELÉCTRICO MOTOR DEUTZ	17662	36	ASIENTO CONDUCTOR ECONÓMICO (JPB)	35822
16	CAUDALIMETRO ORION (4622BA61717)	15378			
17	CAUDALIMETRO DNR 25 P/FUJITSU (30303511)	29535			
18	MÓDULO HIDRÁULICO CONSOLA INTEGRAL	33650			
19	MANGUERA FESTO SW PLN 6 x 1 P/PICO NEUMATICO	16562			
20	VÁLVULA DE DESFRENADO	14949			
21	TOMA ENCENDEDOR 12V	35508			
22	MODULO CONTROL DE BOMBAS GENTEC CONSOLA INTEGRAL	34552			
23	INDICADOR PARKING (Led + Buzzer freno estacionamiento consola integral)	35509			
	KIT PANEL MODULO CONTROL BOMBA INTEGRAL + INDICADOR PARKING				



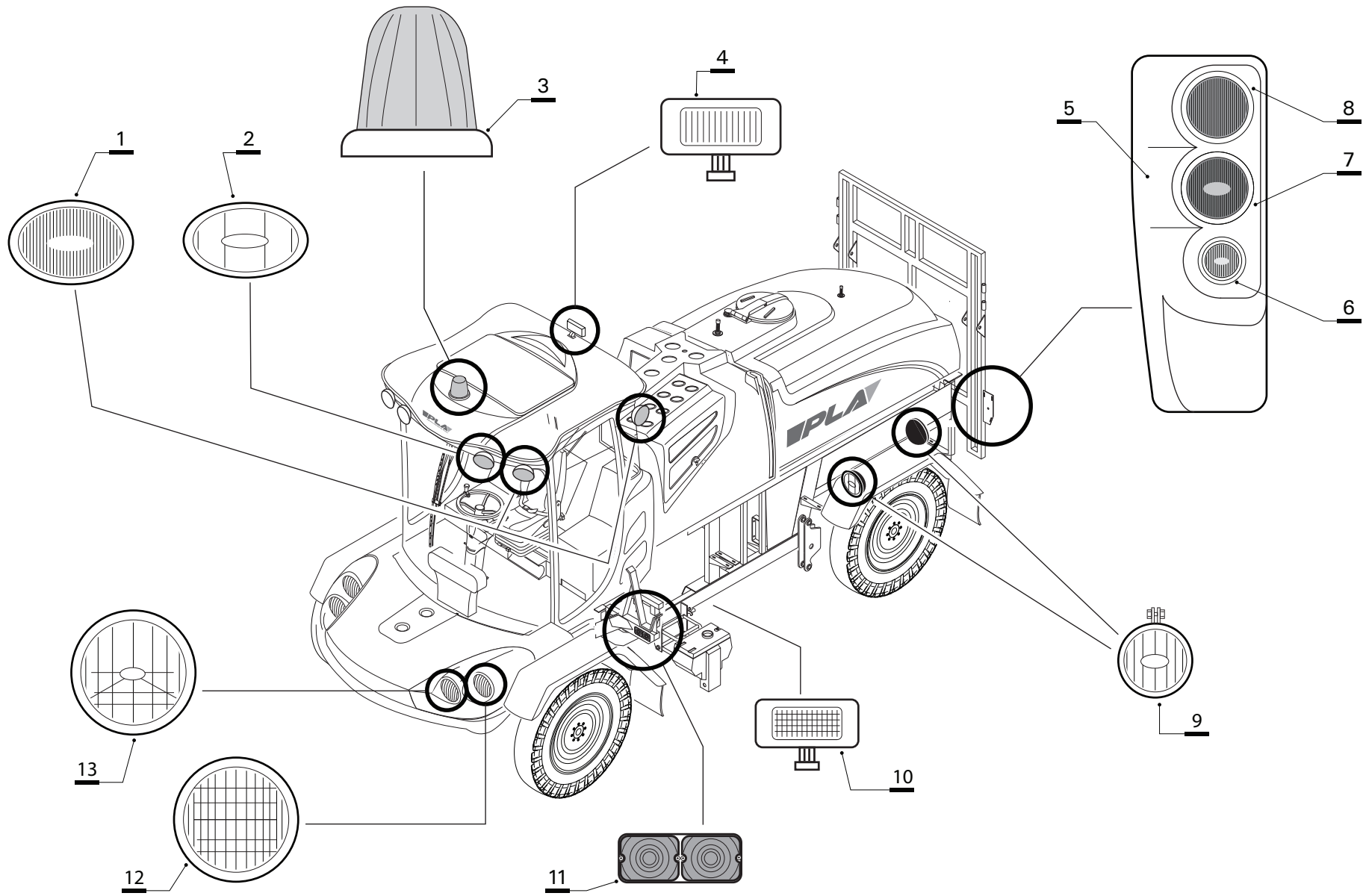
Nº ref.	Denominación	Código SAP	Nº ref.	Denominación	Código SAP
1	RODAMIENTO 608	12578	27	RESORTE EMBRAGUE	19699
2	PALANCA DE ALTA/BAJA	17192	28	ESFERA ROSCA W 3/8"	154428
3	BULÓN EXAGONAL		29	ARANDELA LISA 3/8"	13562
4	RODAMIENTO 6001	12579	30	TUERCA W 3/8"	13040
5	FUELLE SUPERIOR	15128	31	TORNILLO PARKER N10 x 25 (PHILIPS)	13339
6	CTO. SELECTOR DE VELOCIDADES	18205	32	BANCADA 23 mm PARA CAÑO DE EMBRAGUE MEC.	155420
7	FUELLE INFERIOR	15129	33	CAÑO EMBRAGUE MECÁNICO D6	155416
8	RÓTULA ROSCA DERECHA	18575	34	BOOMERANG	10338
9	CONJUNTO VARILLA DE CAMBIO	18206	35	PERNO BOOMERANG (PMV)	
10	CABLE ACELERADOR DE MANO (P 000920 - 00)	34722	36	COLUMNA DE DIRECCIÓN 1 MOVIMIENTO	18180
11	CTO. PEDAL ACELERADOR (PMV 2187-01)	34721	37	VOLANTE CON TAPA Y EMBLEMA	17366
12	FUELLE ACELERADOR	15052	38	EMPUJADOR FRENO RG	14236
13	CABLE ACELERADOR DE PIE	14934	39	REGUFILTRO	14942
14	CARCASA CUBRE PEDALES	14228	40	RACOR RÁPIDO L ROSCA M 1/4" - 18 NPT	14790
15	PERNO VARILLA PEDALERA	14230	41	MANGUERA TECALAN 8 mm (por metro)	14794
16	CONJUNTO PEDAL FRENO	14231	42	EMPUJADOR (PMV)	
17	VARILLA EMPUJADOR PEDALERA	14233	43	VÁLVULA DE PIE SIN PEDAL	14912
18	CONJUNTO PEDAL EMBRAGUE	14232	44	BULBO STOP	17685
19	FUELLES VARILLAS		45	VÁLVULA DE DESCARGA	14914
20	SOPORTE CONJUNTO PEDALES		46	CÁMARA DE SERVICIO	14993
21	PERNO CORTO 10 x 35 FRENO-EMBRAGUE	12837	47	ACOPLAMIENTO	27471
22	EXTREMO VARILLA FRENO - EMBRAGUE	11111	48	BOMBA DE FRENOS SIMPLE	33865
23	VARILLA ROSCADA W 3/8"	13368	49	CAÑO COBRE 3/16"	14831
24	TUERCA W 3/8"	13040			
25	B.C.E. W 5/16"x 3/4" C/TUERCA AUTO.Y ARAN.PLANA	12936			
26	SOPORTE HORIZONTAL BANCADA TRASERA	20802			



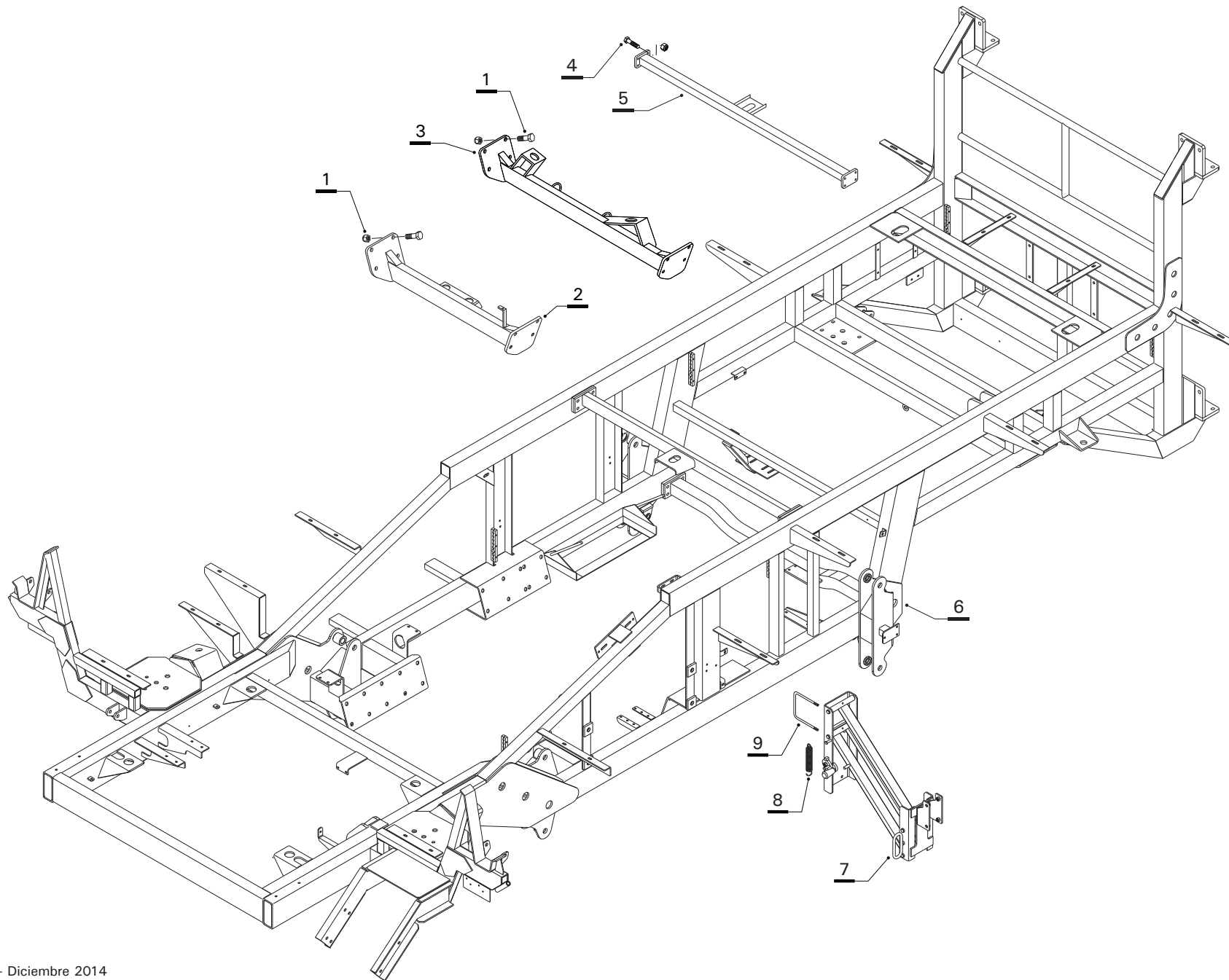
Nº ref.	Denominación	Código SAP	Nº ref.	Denominación	Código SAP
1	KIT CUBREMOTOR 2850 BT (3208)	28772	24	BULON EX W 5/8 X 2 1/2 G5 ZINCADO	13118
2	ANILLO GOMA CIEGO	15121	25	BULON EX W 5/8 X 2 3/4 G5 ZINCADO	13458
3	CAJA DE HERRAMIENTAS COMPLETA PMV	14245	26	BULON HEX 5/8 x 4 1/4 W Gº5 ZINCADO	23299
4	CONJ. BARANDA DELANTERA DER.	161336	27	BULON EX W 5/8 X 4 G5 ZINCADO	13123
5	CONJ SOLDADO PASARELA DEL. DER. HIDRO	162492		ARANDELA LISA 5/8 ZINCADA	13566
6	CONJ. BARANDA CENTRAL DERECHA	161339		TUERCA AUTOFREN.5/8 W Gº5	12957
7	CONJ SOLDADO PASARELA INTER DER HIDRO	162493	28	CONJ SOLD PASARELA DELANTERA HIDRO 2012	162526
8	CONJ. BARANDA TRAS. DERECHA	161329	29	BULON EX W 3/8 x 1 1/4 G5 ZINCADO	12976
9	CONJ SOLD. PASARELA TRASERA DER	162532	30	CONJ. PANEL PULVERIZAR LATERAL (2014)	34065
10	CONJ SOLDADO PASARELA TRAS HIDRO	162486	31	FALDON LATERAL IZQ (2005)	14242
11	CONJ. BARANDA TRASERA IZQ. 2500/2850	161326	32	FALDON LATERAL DERECHO	14241
12	CONJ. SOLD. PASARELA TRASERA IZQ. 2850 (2012)	162534	33	FALDON TRASERO LINEA MAX	14116
13	CONJ BARANDA DEL IZQ LARGA HYDRO	162490	34	TORNILLO 1/4 14 x 38 HWHKWIK SEAL C/ARAND	12928
14	CONJ BARANDA DEL IZQ CORTA HIDRO	162491	35	TOPE DE GOMA ESCALERA FULL	30010
15	CONJ. BARANDA CHICA DELANTERA IZQ.(TDS)	161333			
16	CONJ SOLDADO PASARELA DEL IZQ HIDRO	162489			
	CONJ FI ARMADO ESCALERA 2850 (2013)	162535			
17	CILINDRO ESCALERA C = 330 mm	29390			
18	BIELA LARGA ESCALERA NUEVA	35041			
19	CONJ. BIELA CORTA	161262			
20	CONJ ESCALERA FIJA 2850 (2012)	162536			
21	CONJ. BARANDA ESCALERA BAJA - ALTA (TDS)	161272			
22	CONJ ESCALERA MOVIL 2850 (2012)	162537			
23	BULON EX W 1/2 X 1 1/2 G5 ZINCADO	13008			
	ARANDELA LISA 1/2 ZINCADA	13564			
	TUERCA AUTOFREN.1/2 W.Gº5 ZINCADA	13071			



Nº ref.	Denominación	Código SAP	Nº ref.	Denominación	Código SAP
1	ARNES CABINA GENERICA 2014 (30010080PMV)	36002			
	INST. ELETRICA GENERICA CHASIS 2014	33877			
2	INSTALACIÓN CHASIS (SECTOR MOTOR)	pertenece a cto.: 33877			
3	INSTALACIÓN CHASIS (SECTOR COMBUSTIBLE)	pertenece a cto.: 33877			
4	INSTALACIÓN CHASIS (SECTOR COLA)	pertenece a cto.: 33877			
5	INSTALACIÓN CHASIS (SECTOR MOTOR TANQUE)	pertenece a cto.: 33877			
6	INSTALACIÓN CHASIS (COLUMNA)	pertenece a cto.: 33877			
7	INSTALACIÓN BOTALÓN TRASERO	17550			



Nº ref.	Denominación	Código SAP	Nº ref.	Denominación	Código SAP
1	FARO VIC GRAN ANGULAR (P00734)	17907			
2	FARO VIC LARGO ALCANCE (P00805)	17908			
3	BALIZA GIRATORIA	17409			
4	FAROL DE TRABAJO VIC	17909			
5	PORTA FARO TRASERO IZQ. BT	14190			
	PORTA FAROS TRASERO DER. BT	14191			
6	FARO TRASERO REDONDO COLOR BLANCO	17695			
7	FARO TRASERO REDONDO COLOR AMARILLO	17696			
8	FARO TRASERO REDONDO COLOR ROJO	17693			
9	FARO REDONDO 15 W (KIT NOCTURNO)	29460			
10	FARO VIC 684	30772			
11	FARO VIC 375 DERECHO	30206			
	FARO VIC 375 IZQUIERDO	30207			
12	FARO DELANTERO (ALTA)	30226			
13	FARO DELANTERO (ALTA/BAJA)	30227			



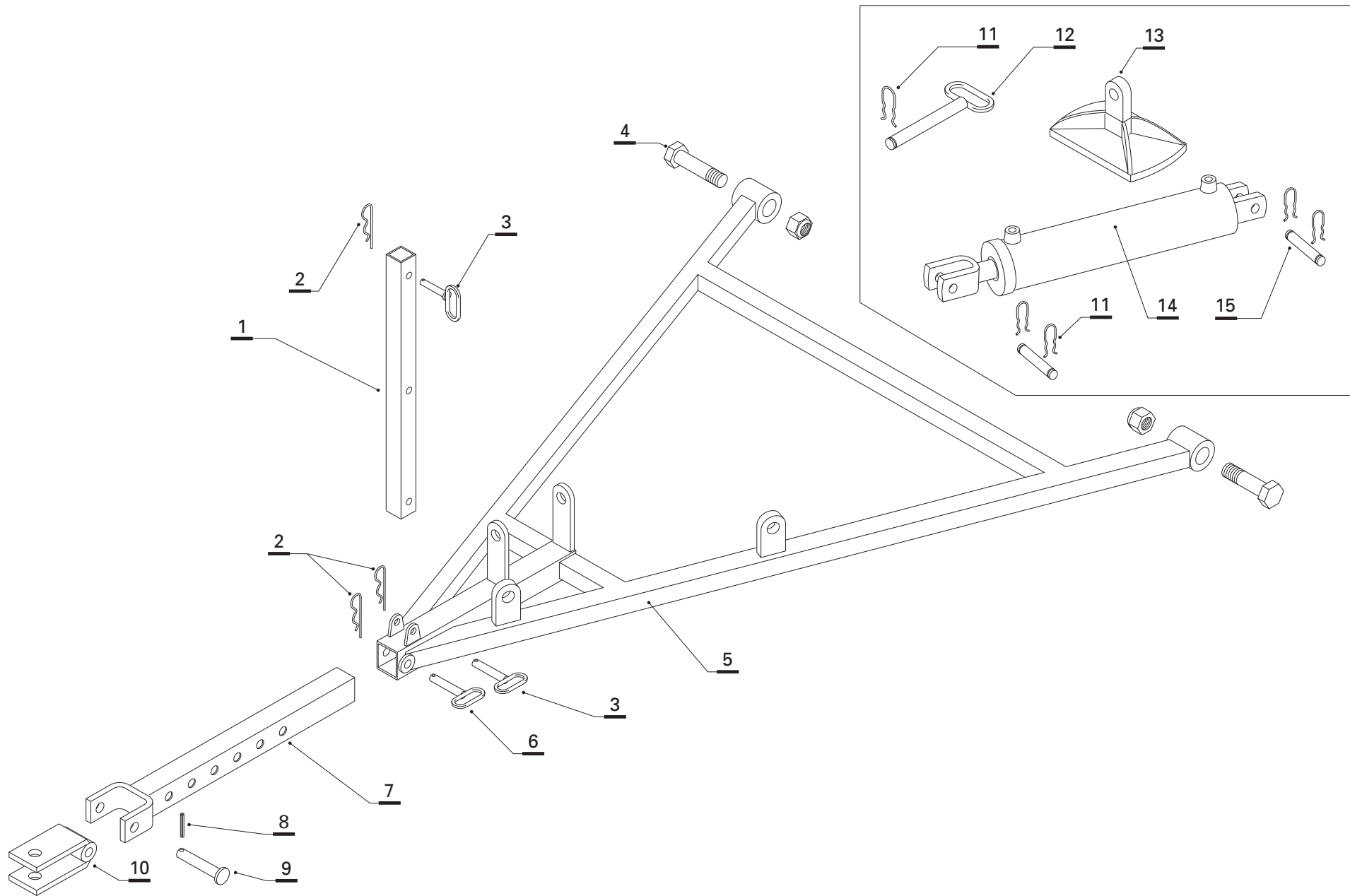


REPUESTOS

Chasis



Nº ref.	Denominación	Código SAP	Nº ref.	Denominación	Código SAP
1	BULON EX W 5/8 X 1 3/4 G° 5 CON TUERCA AUTOFRENANTE	13113			
2	CONJ. CRUCERO DEL. DEUTZ 913 6 CIL.	27828			
3	CRUCERO TRASERO SOP. MOTOR NUEVO	160702			
4	BULON EX W 1/2 X 1 G5 DORADO CON ARANDELA GROWER	13005			
5	CONJ. SOP. TANQUE MOVIL 2850	150065			
6	CONJ SOLD CHASIS 2850 BT 2100 (2014)	165293			
	CONJ SOLD CHASIS 2850 BT 2625 (2014)	161025			
7	CONJ. ARMADO SOP. CONO MEZCLADOR ARAG	164930			
8	RESORTE TRABA SOPORTE CONO	14357			
9	GRAMPA FIJ. SOPORTE MOTO BBA/CONO 3250	28537			
	CONJ. ARM. COMPLETO SOP. CONO MIXER (incluye itms 7, 8 y 9)	165251			
	DESCANSO DE ALA DERECHO	162480			
	DESCANSO DE ALA IZQUIERDO	162481			



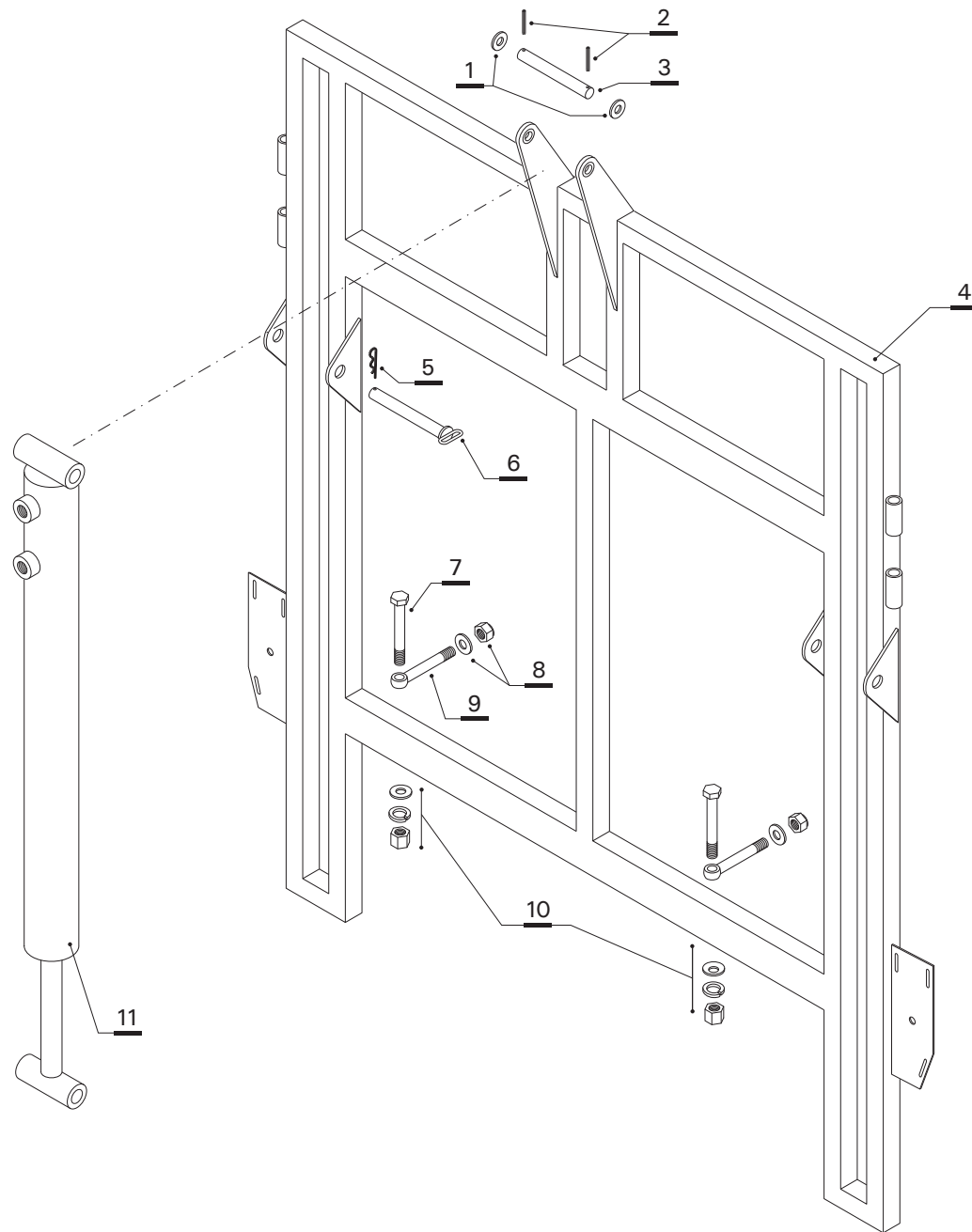


REPUESTOS

Lanza de remolque



Nº ref.	Denominación	Código SAP	Nº ref.	Denominación	Código SAP
1	CONJ. CAÑO P/MONTAJE LANZA	160424			
2	CHAVETA RAP.MED. 4 x 90. P/PERNO	13619			
3	CONJ PERNO MENOR LANZA - COLA	18929			
4	BULON EX NF 3/4 x 3 1/2 G5 DORADO CON TUERCA AUTOFRENANTE	13134			
5	LANZA PARA BOTALÓN TRASERO	160421			
6	CONJ PERNO MAYOR LANZA - LANZA MOVIL	18930			
7	CONJ. LANZA MOVIL	160422			
8	ESPINA ELÁSTICA DIN 1481 Ø 6 x 36	13624			
9	PERNO FIJACION MUÑECA CON LANZA 22 x 107	12849			
10	CONJ. GRILLETE DE LANZA	160679			
	CONJ LANZA MAQ MEC 3000-2700	150473			
11	CHAVETA DOBLE"R" 4 x 80 DIAM 25 mm	13617			
12	CONJ. PERNO PIE DE GATO	18938			
13	BASE GATO FUND-MEC	18827			
14	CILINDRO GATO 3" x 305 x 45	11279			
15	PERNO GATO DOBLE CHAVETA	12839			

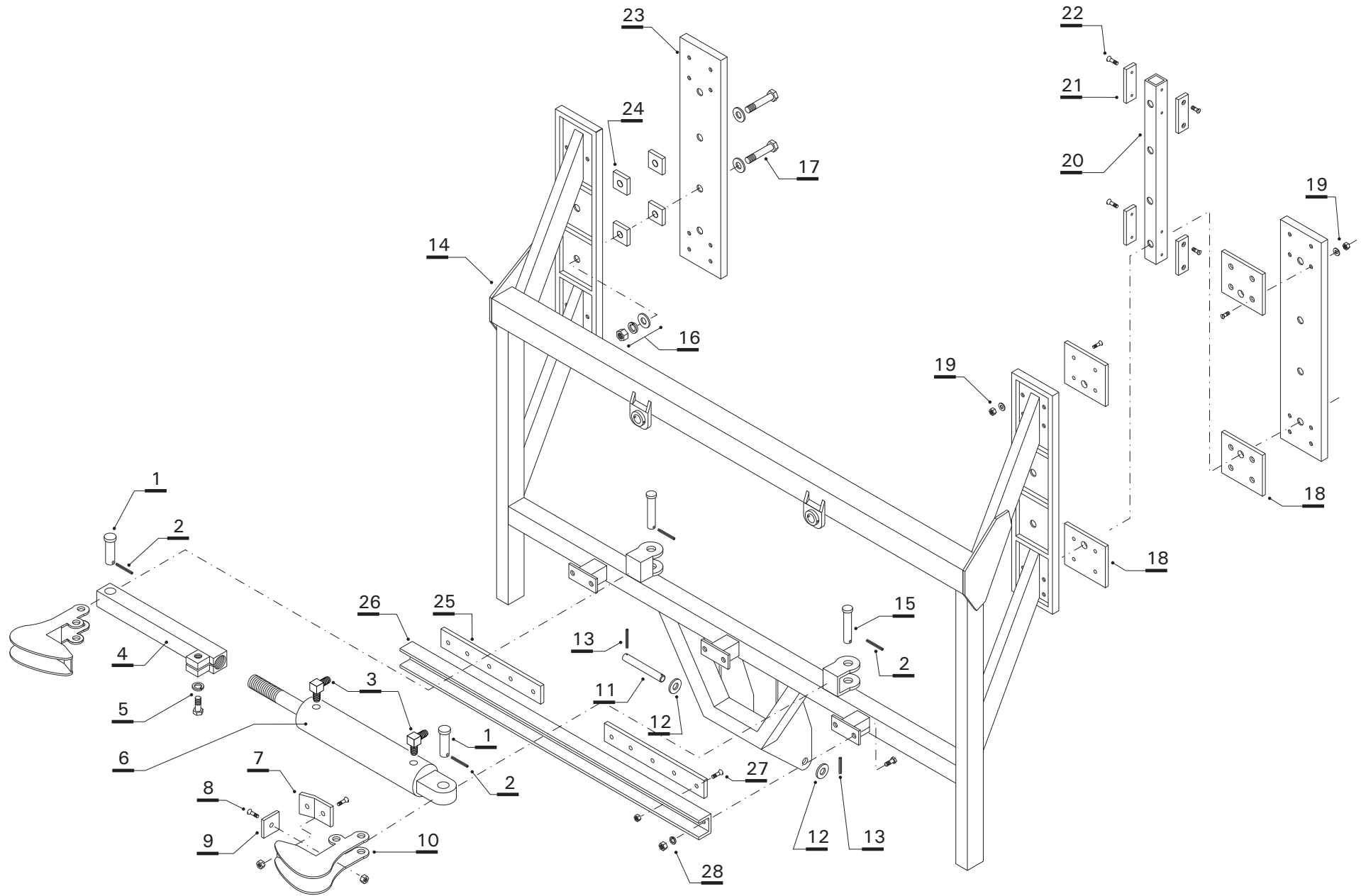




Botalón (soporte)



Nº ref.	Denominación	Código SAP	Nº ref.	Denominación	Código SAP
1	ARANDELA LISA 1" DORADA	13569			
2	ESPINA ELASTICA 6 x 50 DIN 1481 ZINC BLANCO	28383			
3	PERNO CILINDRO LEVANTE BOTALON	19804			
4	CONJ. CUADRO FIJO BOTALON (alas 25 y 28 m)	161736			
5	CHAVETA 6 x 6 x 50 mm	21167			
6	PERNO TRABA BOTALON	18866			
7	BULON EX NF 5/8 x 7 1/2 G5 DORADO	13034			
8	TUERCA AUTOFREN. 5/8 NF G° 5 ALTA CON ARANDELA PLANA	13078			
9	TORNILLO ESPECIAL PLANO BT 3000.	13286			
10	TUERCA EXAG 5/8 NF ALTA G1º 5 DOR. CON ARAND. PLANA Y GROWER	13057			
11	CILINDRO LEV. BOT. TRAS. 3" x 1530	11319			

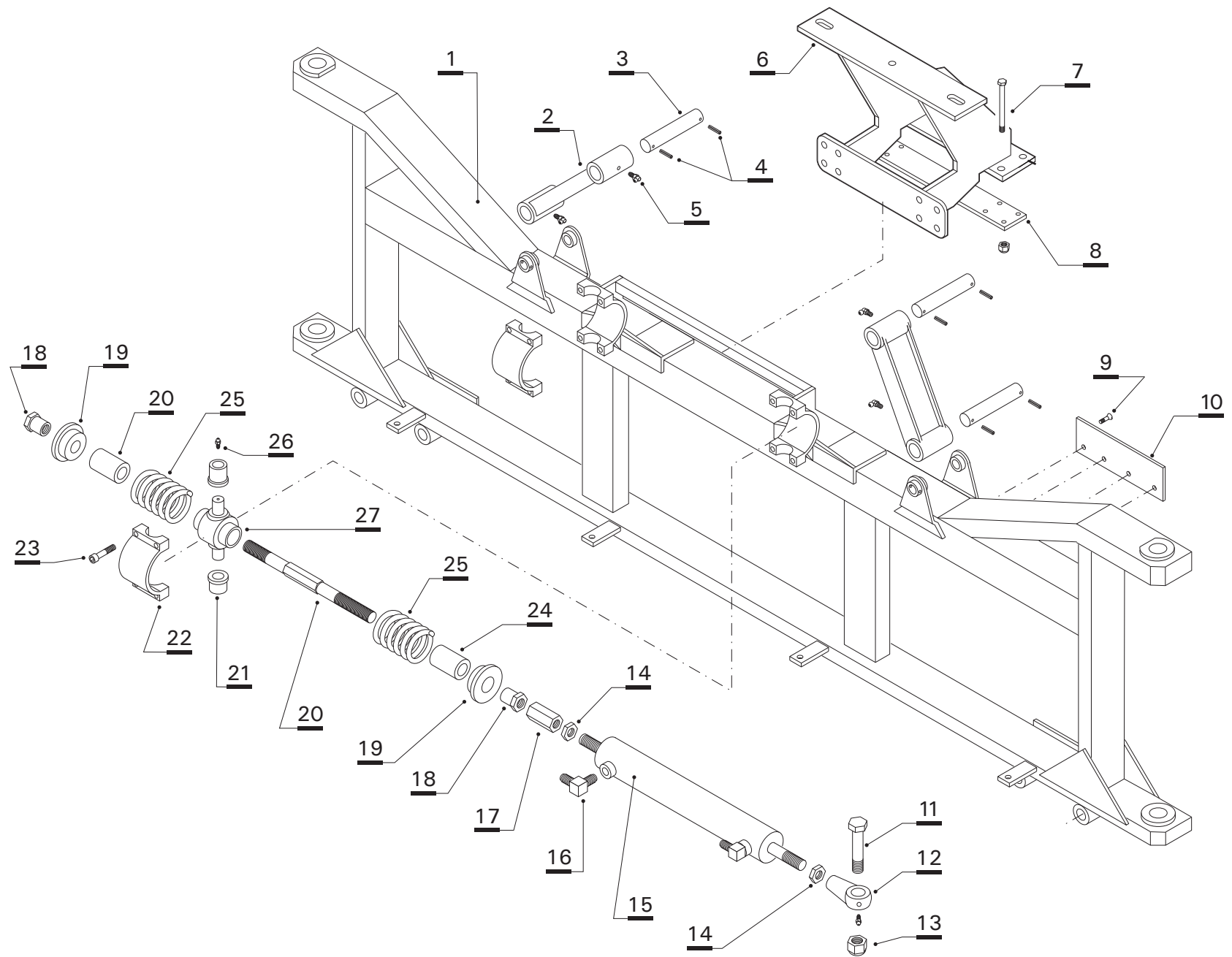




REPUESTOS

Botalón (fijo)

Nº ref.	Denominación	Código SAP	Nº ref.	Denominación	Código SAP
1	PERNO CILINDRICO HID. TRABA	12870	27	TORNILLO CABEZA FRESADA	13357
2	ESPINA ELASTICA DIN 1481 6 x 36	13624	28	B.C.E. W 1/2"X 1" CON ARANDELA GROWER Y TUERCA	13005
3	CODO 90° (900) 941 - 4 - 4	11799			
4	REGULADOR CILINDRO TRABA BASC.	11360			
5	BULON EX W 3/8 x 1 G5 DORADO CON ARANDELA GROWER	12975			
6	CILINDRO 2 x 210 mm BOT. BASC.	11293			
7	GRILLON LARGO TRABA BOT. BASC.	20013			
8	TORNILLO CAB.FRES 1/4 x 1 1/4 G° 5 CON TUERCA EXAG. Y ARAND. GROW.	13300			
9	GRILLON CORTO TRABA BOT. BASC.	20014			
10	GANCHO TRABA BOTALON FUND 107034	10819			
11	PERNO CILINDRO LEVANTE BOTALON	19804			
12	ARANDELA LISA 1 DORADA	13569			
13	ESPINA ELASTICA 6 X 50 DIN 1481	28383			
14	CONJ. SOLD. BT FIJO 2500/2850	150934			
15	PERNO PIVOTE GANCHO TRABA Ø 19 X 175	12874			
16	TUERCA EXAGONAL NF 5/8" CON ARANDELA PLANA Y GROWER	13057			
17	B.C.E. 5/8" X 5" NF CON ARANDELA PLANA	13125			
18	PLACA GRILÓN GUÍA CORREDERAS 125 X 180 MM	19963			
19	TORNILLO CAB. FRESADA 1/4" X 1" CON TUERCA, ARAND. PLANA Y GROWER	13357			
20	CAÑO GUÍA 60 X 60 X 5	154171			
21	PLACA GRILÓN PATÍN CAÑO GUÍA 50 X 100 MM	19965			
22	TORNILLO CABEZA FRESADA 1/4" X 3/4"	13356			
23	TAPA POSTERIOR BOTALÓN FIJO	10259			
24	PLACA SEPARADORA GUÍA BOTALÓN	20730			
25	PLACA DE ROZAMIENTO BOTALÓN BASCULANTE	13927			
26	PLACA SUJECCIÓN	154512			

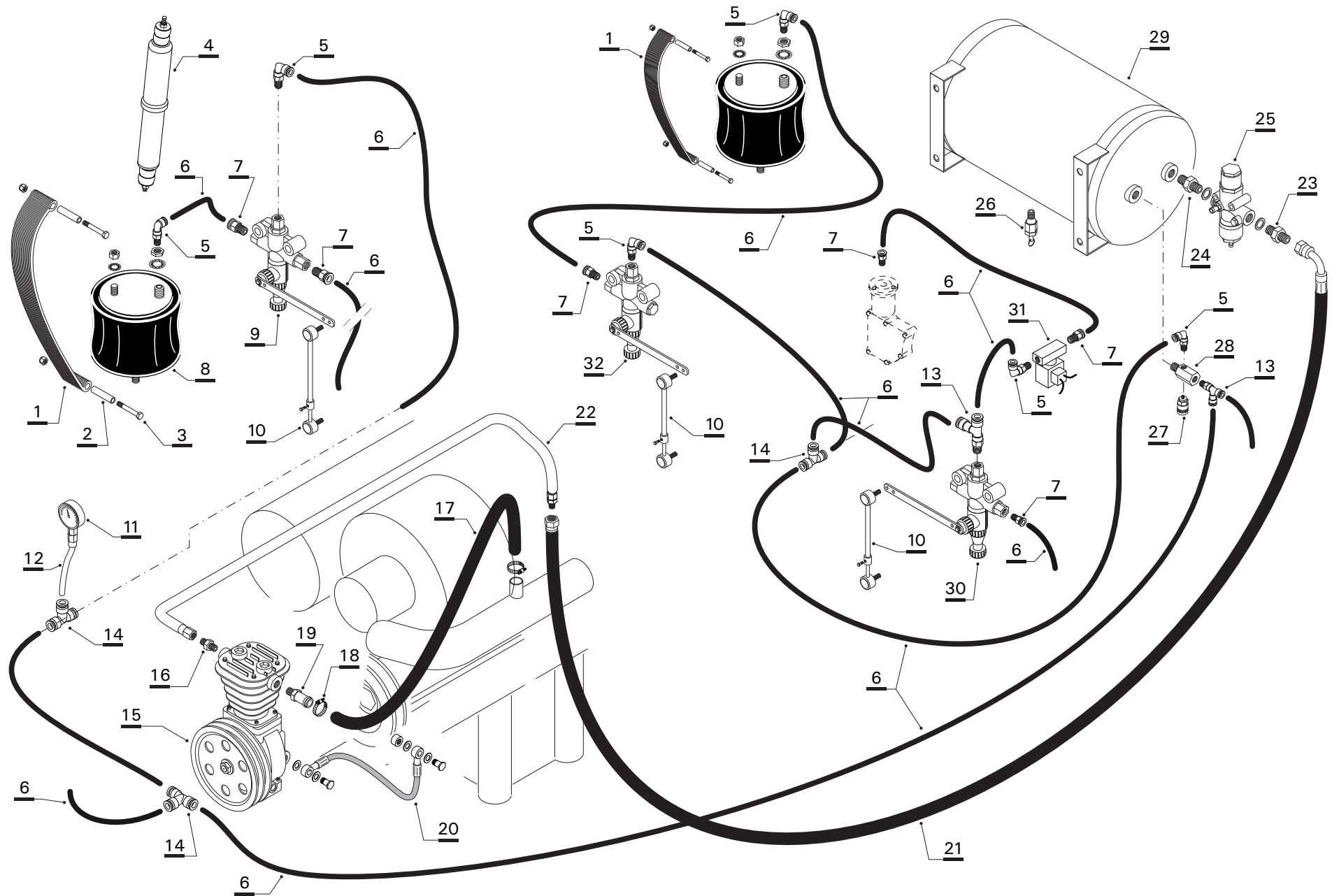




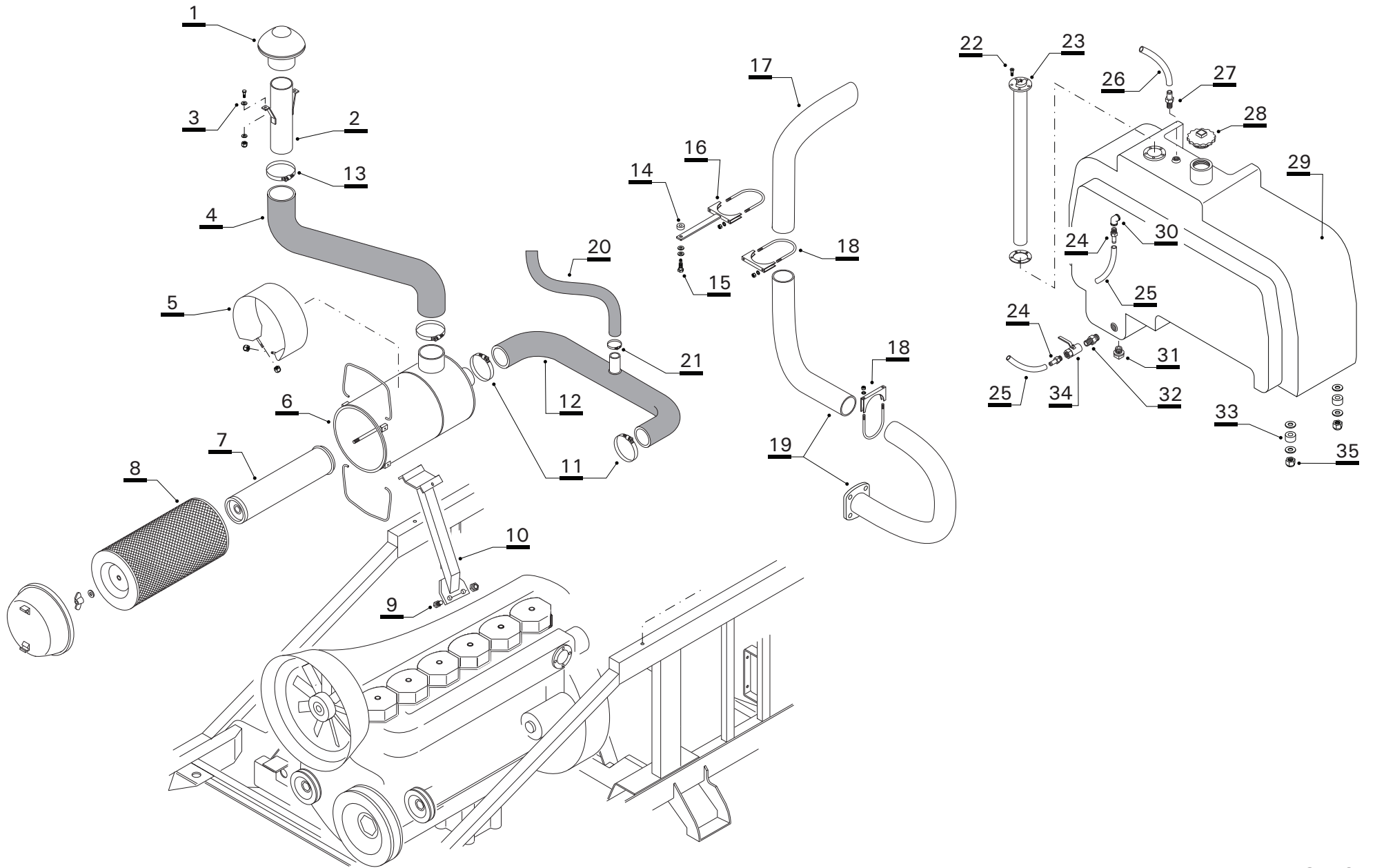
REPUESTOS

Botalón (basculante)

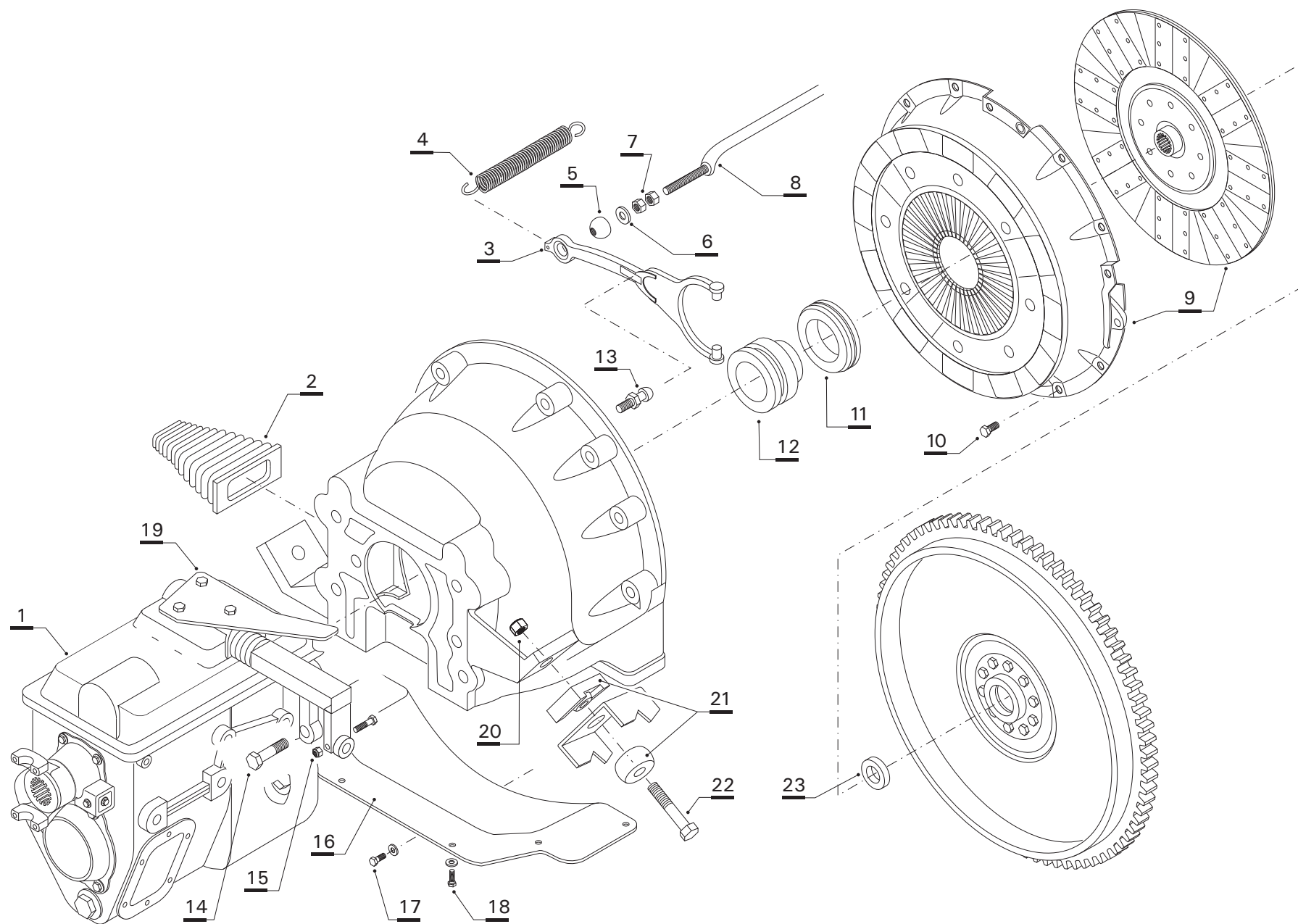
Nº ref.	Denominación	Código SAP	Nº ref.	Denominación	Código SAP
1	CONJ FIJO SOLD. BT BASC. 2700 2850 P/RESORT	151900	27	CRUCETA P/RESORTES BOTALON BASC.	20742
2	BIELA BASCULANTE FUNDIDA Y MECANIZADA	18825			
3	PERNO BIELA BASCULANTE Ø 30 x 145	28625			
4	ESPINA ELASTICA 6 x 50 DIN 1481	28383			
5	ALEMITE CURVO 90° 1/8" BSP	13643			
6	CONJ SOP TOCHO HIDRAULICO (L/C B) E/A	151235			
7	BULON EX W 3/8 x 3 1/2 G5 DORADO CON TUERCA AUTOFRENANTE	12985			
8	PLACA DE AMARRE PULVERIZACION	20858			
9	TORNILLO CAB. FRES 1/4 x 3/4 W G° 5	13356			
10	PLACA ROZAMIENTO SUPERIOR	19818			
11	BULON EX NF 3/4 x 4 G5 ZINCADO BLANCO	13136			
12	RÓTULA FORJADA M 25 x 1,5 CON ALEMITE RECTO 1/4"	18558			
13	TUERCA AUTOFREN. 3/4 NF G0 5	13079			
14	TUERCA EXAG M25 x 1.5 G0 5 BAJA DORADO	13402			
15	CILINDRO APERTURA DE ALA 2"1/2 x 408 mm	30795			
16	CODO 90° (900) 941-4-4 ESP 1.00 mm +/- 0	11974			
17	ACOPLE VÁSTAGO CILINDRO M 25	20969			
18	CIERRE ROSCADO	20970			
19	CIERRE SISTEMA	20971			
20	VÁSTAGO CENTRADOR	20972			
21	BUJE CRUCETA	20748			
22	CONJUNTO SOPORTE CENTRADOR GRANDE	19173			
23	BULÓN ALLEN 3/8" x 1"1/2	13291			
24	BUJE CENTRADOR ELASTOMERO RESORTES BOT.	20779			
25	RESORTE CENTRADOR	20747			
26	ALEMITE 1/4" NF RECTO	13640			



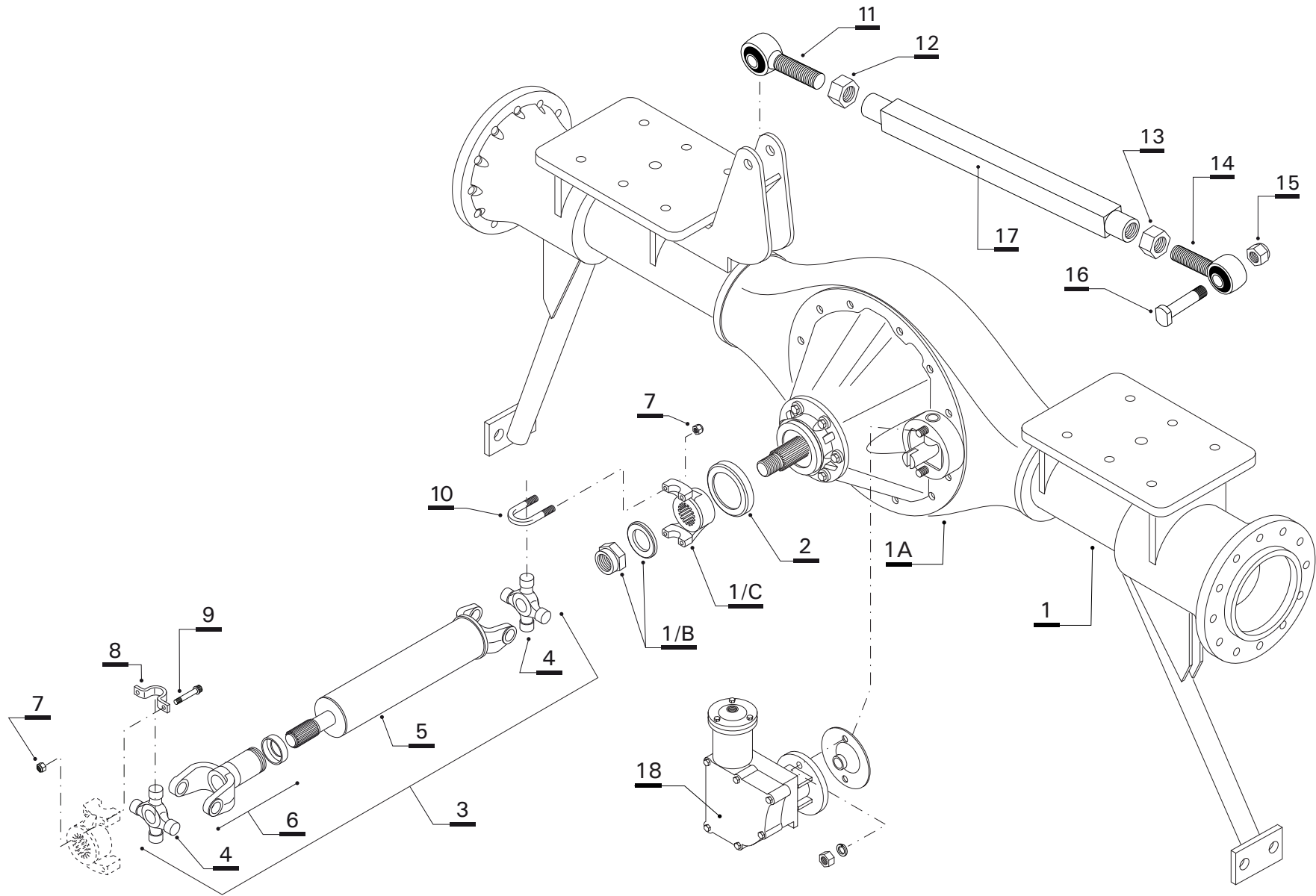
Nº ref.	Denominación	Código SAP	Nº ref.	Denominación	Código SAP
1	ESLINGA PLANA FIBRA SINTETICA (370 mm)	28663	18	ABRAZ. SUPER PRESION 102 (28-34) P/ 1"	29951
2	BUJE SEPARADOR (LARGO 37)	154075	19	RACORD ADAPT. COMPRESOR SAL. A FILTRO	14738
3	BULON EX NF 9/16 x 3 1/2 G5 DORADO CON TUERCA AUTO.	13030	20	FLEXIBLE ACEITE PARA COMPRESOR	14732
4	AMORTIGUADOR 10438/6 PP. 650 KG. SACHS (DELANTERO)	22114	21	MANG. 3/4 R2 X 2800 CR - HG JIC 37°	29446
	AMORTIGUADOR 10438/6 PP. 650 KG. SACHS (DELANTERO) (Merc. nacional)	18472	22	CAÑO SALIDA DEL COMPRESOR S/C 7/8 – 2850	30234
	AMORTIGUADOR 10437/6 PP. 1085 KG. SACHS (TRASERO)	22115	23	NIPLE ADAPT. ENTR. A VALV. GOBERNADORA ALTURA	14739
	AMORTIGUADOR 10437/6 PP. 1085 KG. SACHS (TRASERO) (Merc. nacional)	18471	24	NIPLE SALIDA VALVULA GOBERNADORA	14740
5	RACORD RAP. L. ROSCA M 1/4"-18 NPT TBO 0 8	14790	25	VALVULA GOBERNADORA I78209 - 70/I90309	14715
6	TUBO FLEXIBLE PUN-8X1,25-BL (ART 159666)	35108		KIT DE REPARACIÓN VÁLVULA GOBERNADORA	14756
7	RACOR RAP. ROSCA M 1/4"-18 NPT - TUBO08	14789	26	VALV DRENAJE MANUAL 25/85380	14722
8	PULMON FERVAIR 06 - 4720 RAC	14743	27	ACOPLE RAP ACM 1/4 10102-04-04 (CUERPO B)	22032
9	VALV. REG. ALTURA TRAS 0500050 C/C EXTENSIBLE	14746	28	DISTRIBUIDOR DE AIRE	14723
10	PROLONGADOR VALV. REGU. DE ALT. 07-0330	14748	29	TACHO DE AIRE	14716
11	MANÓMETRO 50 mm - 10 KG.	14703	30	VALV REG ALTURA DEL IZQ 050130 C/C EXTEN.	14745
12	CAÑO DE POLIAMIDA	154185	31	CONJ. VALVULA DE ALTA/BAJA	160040
13	RACORD RAPIDO QST-1/4-8 (ART 153110)	14791	32	VALV REG.NIVEL DEL. DER. 050220 C/CONEXION	14730
14	RACORD RAPIDO QST-8 (ART 153130)	14792			
15	COMPRESOR KNORR 2J 111512/01	14714			
	JUEGO DE AROS COMPRESOR KNORR	14752			
	JUEGO DE LÁMINAS Y JUNTAS COMPRESOR KNORR	14749			
	CABEZAL COMPRESOR KNORR	14778			
	CIGÜEÑAL COMPRESOR KNORR	14773			
	PISTÓN COMPRESOR KNORR	14774			
	KIT REPARACIÓN (CIGÜEÑAL)	14772			
16	NIPLE COMPRESOR SALIDA A TANQE	14741			
17	MANGUERA PULVEPRESS M.S.L 1"	15172			



Nº ref.	Denominación	Código SAP	Nº ref.	Denominación	Código SAP
1	SOMBRERETE PARA CAÑO DE Ø 4"	18308	27	VÁLVULA RESPIRADERO TANQUE COMBUSTIBLE	18760
2	CONJ. CAÑO ADMISION FILTRO AIRE 2850 BT	161551	28	TAPA COMBUSTIBLE PLA	14003
3	B.C.E. W 5/16"X 1" CON ARANDELA LISA DOBLE Y TUERCA AUTOFRENANTE	12937	29	TANQUE DE COMBUSTIBLE FIBRA NEGRO	14155
4	MANGUERA CORRUGADA CON ALAMBRE Ø 85 (AIRE)	15362	30	CODO M-H 1/2" IPS	18064
5	SUNCHO SOPORTE FILTRO AIRE DEUTZ	19139	31	TAPÓN 3/4"	18058
6	CONJUNTO FILTRO AIRE DEUTZ (CON CARTUCHOS)	18310	32	ROSCA CON TUERCA 1/2" IPS	18082
7	CARTUCHO FILTRO INTERIOR	18323	33	TACO DE GOMA	20495
8	CARTUCHO FILTRO EXTERIOR	18322	34	LLAVE ESFÉRICA 1/2" PASO TOTAL (METÁLICA)	15730
9	B.C.E. W 5/8"X 1"3/4 CON TUERCA AUTOFRENANTE	13113	35	TUERCA AUTOFRENANTE W 1/2" G5 CON DOBLE ARANDELA LISA 1/2"	13071
10	SOPORTE FILTRO AIRE	150889			
11	ABRAZADERA 60 - 80	13728			
12	MANGUERA ADMISIÓN (FILTRO A MOTOR D6T)	20895			
13	ABRAZADERA METÁLICA 80 - 100	13704			
14	TACO DE GOMA SIMPLE	20495			
15	TORNILLO 1/4" 14 X 25 HWH Wº3 QUICK SEAL CON ARANDELA PLANA	12927			
16	CONJ. TENSOR ESCAPE 2 1/2"	160958			
17	COLA DE ESCAPE DEUTZ 6	19521			
18	ABRAZADERA DE ESCAPE Ø 2"5/8	13711			
19	CONJ. CAÑO DE ESCAPE 2850 BT	29168			
20	MANGUERA OILPRESS 25 MM - 1"	15143			
21	ABRAZADERA METÁLICA Ø 1"	13700			
22	TORNILLO PARKER 10 x 15.8 (PHILIPS)	13409			
23	FLOTANTE COMBUSTIBLE	17548			
24	RACOR PLÁSTICO RM 1/2" - ESPIGA 5/16"	18040			
25	MANGUERA PARA COMBUSTIBLE GOOD YEAR 8 MM AZUL	15170			
26	MANGUERA OILPRESS Ø 13 MM	15145			



Nº ref.	Denominación	Código SAP	Nº ref.	Denominación	Código SAP
1	CAJA VELOC.5 EATON FS4205 A Nº 3001440	18193	23	BUJE DE BRONCE PARA VOLANTE MOTOR F 100/600	12811
2	FUELLE FRENO EMBRAGUE	15053			
3	HORQUILLA EMBRAGUE E7TQ-7515-A F-100/600	18227			
4	RESORTE EMBRAGUE 41 ESPIRAS P/MAP 2003	19699			
5	ESFERA ROSCA W 3/8" VARILLA BBIN EMBRAGUE	154428			
6	ARANDELA LISA 3/8 DORADA.	13562			
7	TUERCA EXAG 3/8 W G° 5 DORADA	13040			
8	CONJ SOLD VARILLA EMBRAGUE D6	19003			
9	CONJUNTO EMBRAGUE (PLACA Y DISCO) 13"	18232			
	PLACA EMBRAGUE 13"	18226			
	DISCO EMBRAGUE 13"	18222			
10	BULÓN FORD Nº BA 10057-S2	12930			
11	CRAPODINA DE EMBRAGUE 1087	12518			
12	PORTA CRAPODINA DE EMBRAGUE CORTO	12770			
	CONJUNTO CRAPODINA Y PORTACRAPODINA	19148			
13	BOLITAS HORQ. EMBRAGUE 2282-00 F-100/600	18228			
14	BULON EX NF 9/16 x 1 1/2 G5 DORADO CON ARANDELA GROWER	13271			
15	BULÓN ALLEN W 1/4" x 1"1/2 G10 CON TUERCA AUTOFREANANTE	13188			
16	TAPA CUBREVOLANTE	13747			
17	B.C.E. W 3/8" x 1/2" G5 CON ARANDELA LISA	12973			
18	BULON EX W 1/4 x 3/4 G5 DORADO CON ARANDELA LISA	12917			
19	PLACA GUÍA DE CAMBIOS EATON	150793			
20	TUERCA AUTOFREN. 9/16 NF G° 5	13076			
21	TACO AMORTIG. MOTOR TRAS (ROJO) SH-A-90	15075			
	CONJ SOP TACO MOTOR AMARILLO SH-A-75	15012			
22	BULON EX NF 9/16 x 4 G5 DORADO	13031			

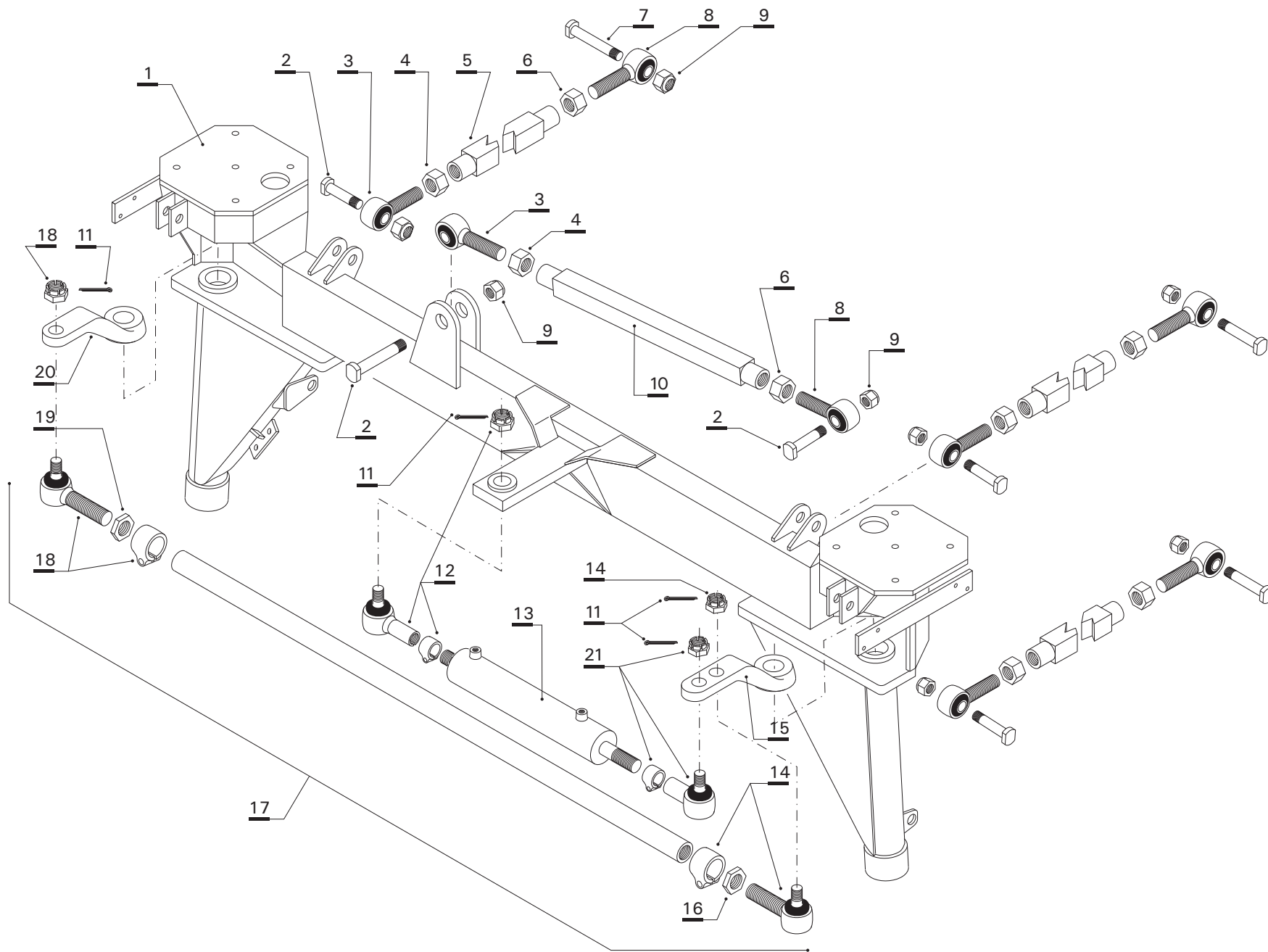




Diferencial



Nº ref.	Denominación	Código SAP	Nº ref.	Denominación	Código SAP
1	CTO. TREN TRASERO CON CAÑONERA PARA TROCHA 2,10 m	150247			
	CTO. TREN TRASERO CON CAÑONERA PARA TROCHA 2,625 m	150555			
1/A	NUCLEO DIFERENCIAL (p / 2850) (pertenece a cto. 150555)	18448			
1/B	TUERCA PIÑÓN CON ARANDELA PLANA BISELADA pertenece a cto. 150555				
1/C	HORQUILLA DE PIÑÓN pertenece a cto. 150555				
2	RETÉN NÚCLEO DIFERENCIAL	12632			
	CTO. BARRA DE MANDO MAP II 2850 (COMPRENDE ITEMS: 3, 7, 8, 9 Y 10)	151398			
3	BARRA DE MANDO COMPLETA Y BALANCEADA (COMPRENDE ITEMS: 4, 5 Y 6)	28211			
4	CRUCETA CRC 104 (30.2 X 106.3) CHEVROLET, FORD F600/7000	14397			
5	BARRA DE MANDO (INCLUYE PUNTA ESTRIADA, HORQ. FIJA Y TUBO CENT.)	151349			
	PUNTA ESTRIADA	14417			
	HORQUILLA FIJA	14402			
	TUBO CENTRAL	155051			
6	HORQUILLA DESLIZANTE	14404			
7	TUERCA EATON X - 9 - 606	14411			
8	ABRAZADERA 23614	14412			
9	TORNILLO X-8-699	14413			
10	GRAMPA 2563 (3/8" NF) DE CRUCETA 5 - 10 (FORD/CHEVROLET)	35101			
11	ROTULA DER. C/BOLA Y BUJE NUEVO	29841			
12	TUERCA EXAGONAL W 1"1/4 12 HPP DERECHA	18589			
13	TUERCA EXAGONAL W 1"1/4 12 HPP IZQUIERDA	18588			
14	ROTULA IZQ. C/BOLA Y BUJE NUEVO	29842			
15	TUERCA AUTOFRENANTE 1" NF	13098			
16	PERNO PARA RÓTULA	19461			
17	CONJ. TENSOR TRANSV. TRASERO	18861			
18	MOTOR DE ALTA/BAJA NEUMÁTICO	18451			

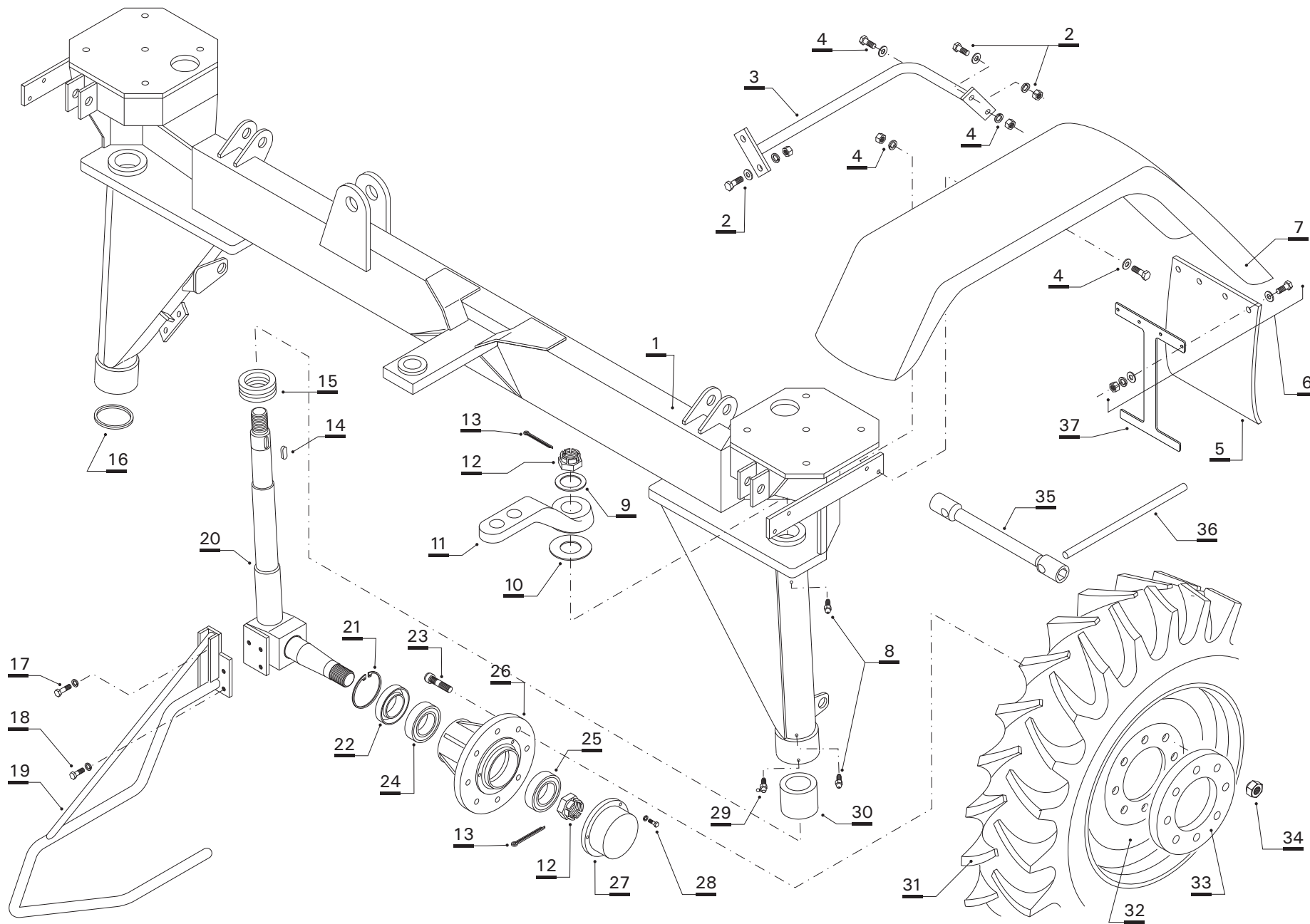




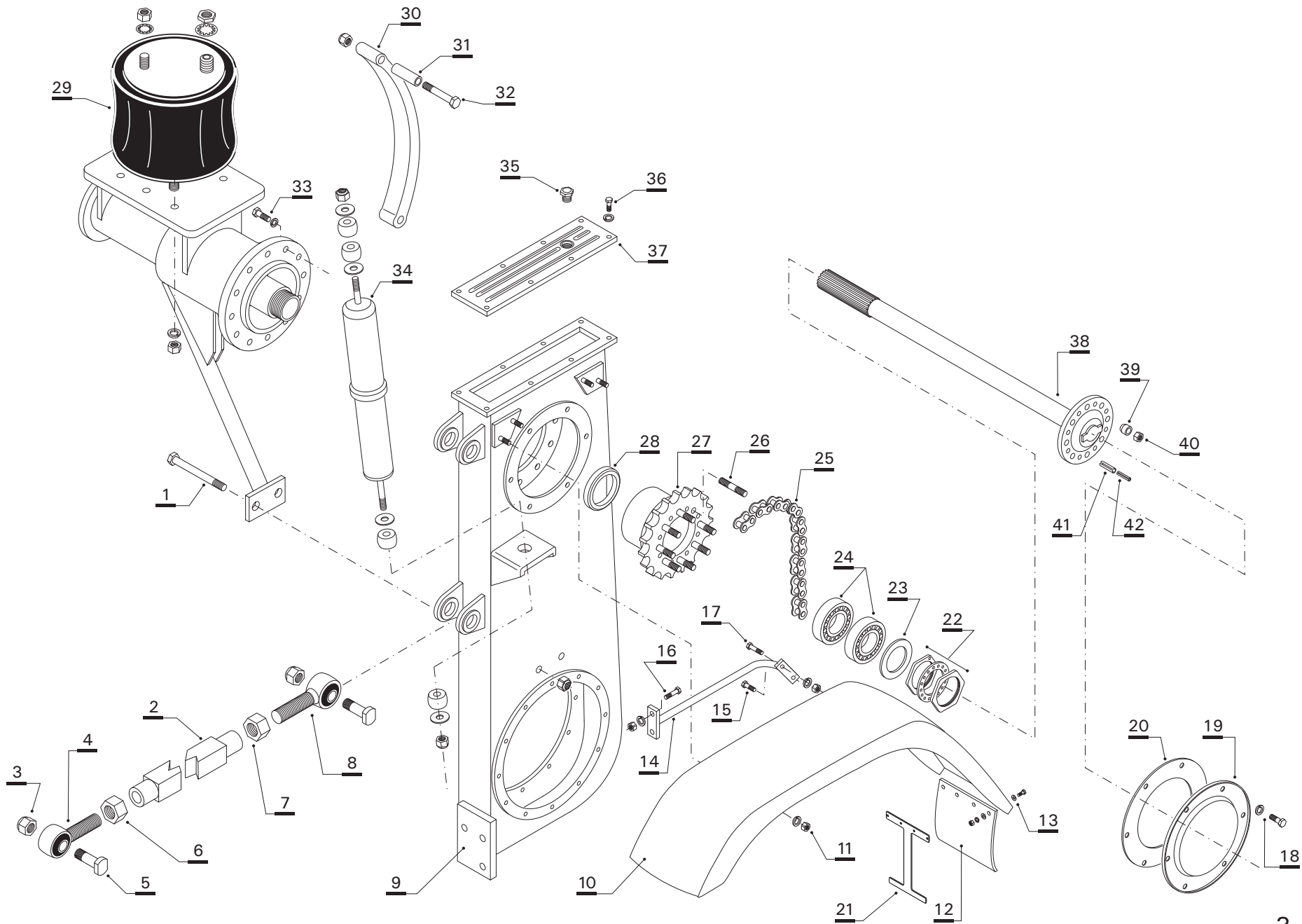
REPUESTOS

Tren delantero y sistema de dirección

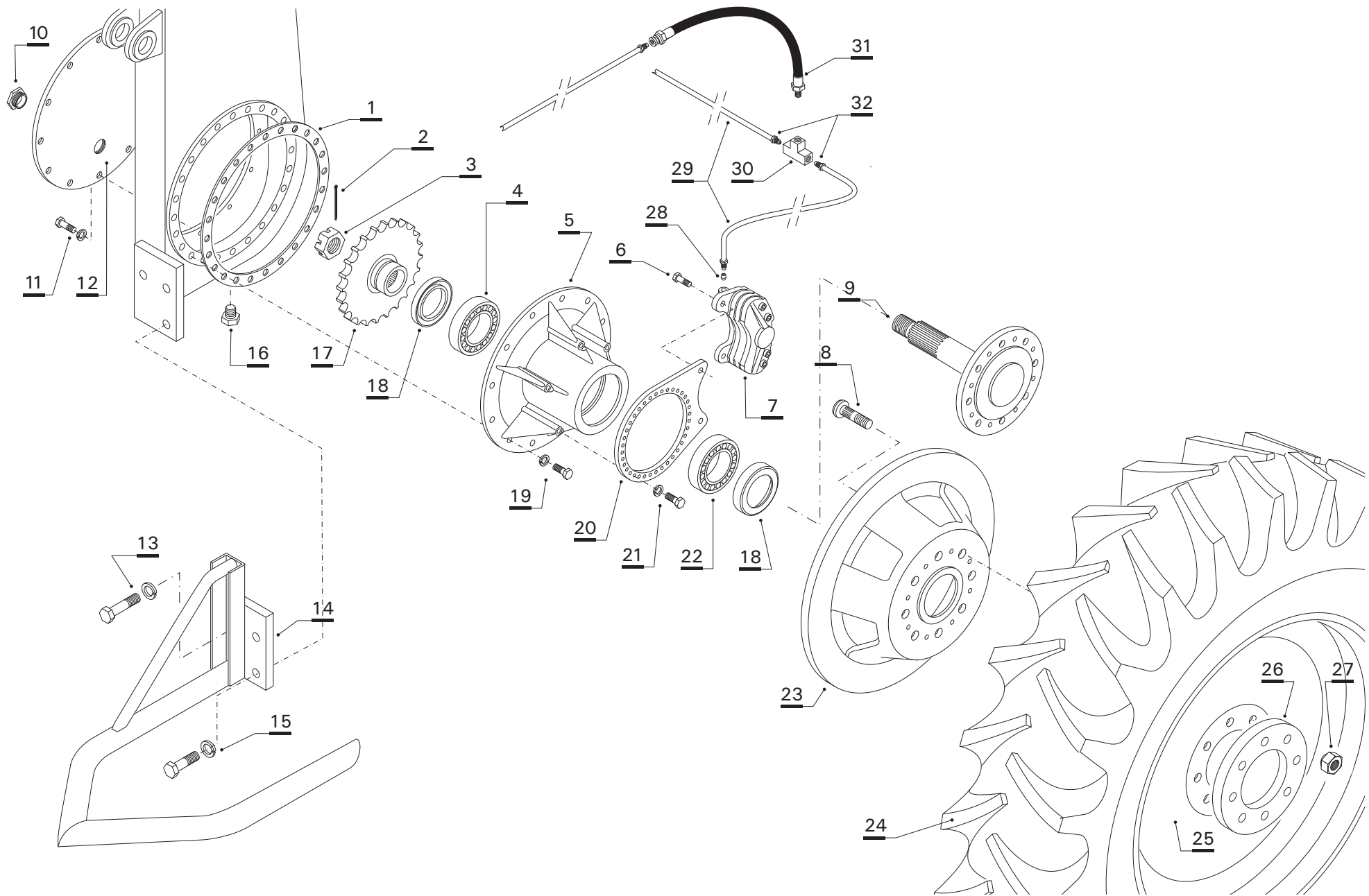
Nº ref.	Denominación	Código SAP	Nº ref.	Denominación	Código SAP
1	CONJ TREN DELANTERO SOLDADO TROCHA 2,1	151031			
	CONJ SOLD TREN DELANTERO 2850 2625	153666			
2	PERNO ROTULA TENS. DEL.	19546			
3	ROTULA DER. C/BOLA Y BUJE NUEVO	29841			
4	TUERCA EXAG 1 1/4 12 HL DER.	18589			
5	CONJUNTO TENSOR DELANTERO (incluye items 4 y 6)	18859			
6	TUERCA EXAGONAL W 1"1/4 12 HPP IZQUIERDA	18588			
7	PERNO P/ROTULAS TRAS.CHASIS	19461			
8	ROTULA IZQ. C/BOLA Y BUJE NUEVO	29842			
9	TUERCA AUTOFREN. 1" NF. ALTA 14HPP G° 5	13098			
10	CONJ TENSOR TRANSVERSAL DELANTERO	18860			
11	PASADOR DE ALETAS 4 x 50	13650			
12	EXTREMO DE DIRECC. HEMBRA CORTA	18859			
13	CILINDRO 2 1/2 x 250 x 1" DIRECCION	11305			
	PROLONGADOR CILINDRO DE DIRECCION	154387			
14	EXTREMO DIR.ROSCA IZQ. M30 x 1.5	18560			
15	BRAZO DIRECCIÓN IZQUIERDO	19354			
16	TUERCA EXAG M30 x 1.5 IZQ. ALT 20 mm 45 E/	13299			
17	CONJ ARM BARRA DE DIRECCION 2,10 m	18858			
	CONJ ARM BARRA DE DIRECCION 2,625 m	18904			
18	EXTREMO DIR.HEMBRA R.M. 25 x 1.5	18559			
19	TUERCA EXAGONAL DERECHA M 30 x 1,5	13298			
20	BRAZO DIRECCIÓN DERECHO	19353			
21	EXTREMO DE DIRECC. HEMBRA CORTA	29289			



Nº ref.	Denominación	Código SAP	Nº ref.	Denominación	Código SAP
1	CONJUNTO TREN DELANTERO PARA TROCHA 2.10 m	151031	21	ARO SEEGER DIN 472 125 - 4	12672
	CONJ SOLD TREN DELANTERO 2850 2625	150560	22	RETEN SAV 7221 LX DOBLE LABIO	12638
2	BULON EX W 3/8 x 1 1/4 G5 DORADA CON TUERCA, A. PLANA Y GROWER	12976	23	BULÓN ESTRIADO 5/8" NF x 2"1/4 G 8	13275
3	CONJ RIENDA IZQ GUARDABARRO	18874		BULÓN ESTRIADO 5/8" NF PARA KIT TROCHA 2.625 mm	13278
	CONJ RIENDA DER GUARDABARRO	18875	24	ROD.ROD.CONICOS 32213 (TIMKEN)	12546
4	BULON EX W 3/8 x 1 1/2 G5 DOR. CON TUERCA, ARAND. PLANA Y GROWER	12977	25	RODAMIENTO 30211	12541
5	PANTALLA GOMA PARAFANGO AUTOPR	15026	26	MAZA DELANTERA MODELO 2007	22246
6	BULON EX W 5/16 x 1 1/2 G° 5 DOR. CON TUERCA, D. A. PLANA Y GROWER	12939	27	TAZA DE ALUMINIO	17033
7	GUARDABARRO 12.4 x 36 IZQ C/FAL TRAS (AMARILLO)	13957	28	BULON EX W 1/4 x 3/4 G5 DORADO CON ARANDELA GROWER	12917
	GUARDABARRO 12.4 x 36 DER C/FAL TRAS (AMARILLO)	13956	29	ALEMITE CURVO 90° 1/8" BSP	13643
8	ALEMITE 1/4" NF RECTO	13640	30	BUJE DE BRONCE BARRAL TREN DELANTERO	12812
9	ARANDELA DE EMPUJE BRAZO DE DIRECCIÓN	11169	31	CUBIERTA 12.4 x 36 12 TELAS	28310
10	ARANDELA LISA DE AJUSTE ESPESOR 4,5	27373		PICO P/CUBIERTA S/CAMARA AGRICOLA C/INT{	14511
	ARANDELA LISA DE AJUSTE ESPESOR 2,5	27375	32	LLANTA W 10 x 36 (DISCO 1/2)	14454
11	BRAZO DIRECCIÓN IZQUIERDO TD + 120	19354	33	SUPLEMENTO LLANTA TROCHA 2760	20371
	BRAZO DIRECCIÓN DERECHO TD + 120	19353	34	TUERCA CONICA NF 5/8" G° 5 RUEDAS L = 22 mm	13087
12	TUERCA CASTILLO 1 3/4 12hpp G°5 ZINCADO	12951	35	BOCALLAVE EXAG 32MM ENG. 1/2"	201192
13	PASADOR DE ALETAS 6 x 95	13656	36	MANIJA ARTICULADA 400MM ENC. 1/2" BAHCO	201190
14	CHAVETA DIN 6885 A 16 x 10 x 45	13677	37	SOPORTE GUARDAFANGO	30290
15	CRAPODINA 51212	12538			
16	ARO GOMA 98 x 108 x 9 mm	15095			
17	BULON EX NF 1/2 x 1 1/4 G5 DORADO CON ARANDELA GROWER	13256			
18	BULON EX NF 1/2 x 1 G5 DORADO CON ARANDELA GROWER	13006			
19	CONJ ABRESURCO DELANTERO IZQUIERDO R36 MEC	18660			
	CONJ ABRESURCO DELANTERO DERECHO R36 MEC	18659			
20	CONJ. PUNTA DE EJE DER/IZQ. COMPL. 2.10M	22231			

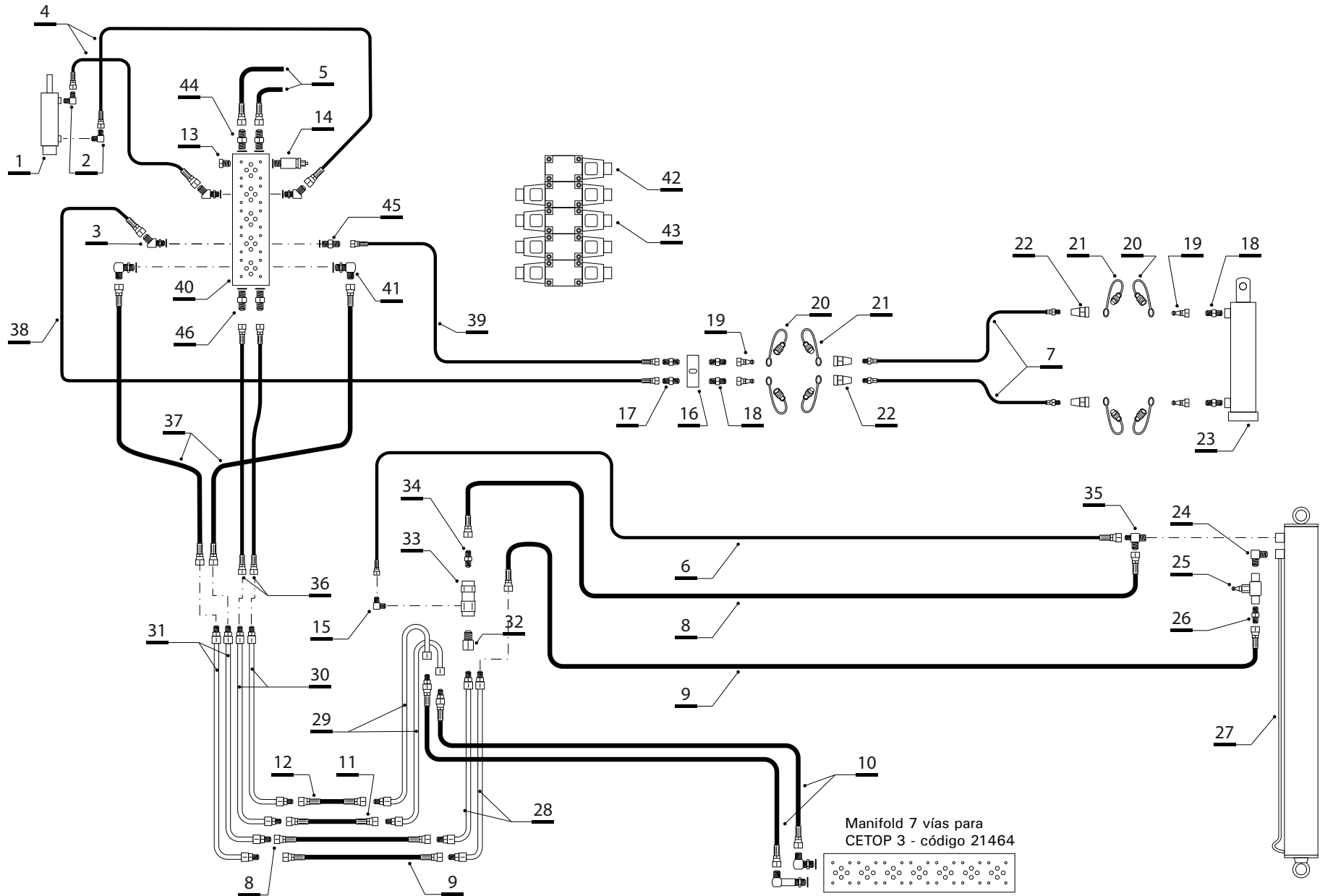


Nº ref.	Denominación	Código SAP	Nº ref.	Denominación	Código SAP
1	BULON EX NF 5/8 x 5 G5 DORADO CON TUERCA AUTOFRENANTE	13125	22	TUERCA CAÑONERA	18406
2	CONJ TENSOR TRASERO INF /SUP BOT TRAS	18902	23	ARANDELA LISA P/TUERCA CAÑONERA (L 4)	155422
3	TUERCA AUTOFREN. 1" NF. ALTA 14HPP G° 5	13098	24	ROD.ROD.CONICOS 32014 (TIMKEN/SKF)	12543
4	ROTULA DER. C/BOLA Y BUJE NUEVO	29841	25	CADENA ASA 120 MAP II 2850 (2247.90 MM)	29280
5	PERNO P/ROTULAS TRAS.CHASIS	19461	26	ESPÁRRAGO 1/2" x 60	13380
6	TUERCA EXAG 1 1/4 12 HL DER	18589	27	CONJ. ENGRANAJE C/MAZA AYB Y ESPARRAGO	28550
7	TUERCA EXAGONAL W 1"1/4 x 12 HPP ROSCA IZQUIERDA	18588	28	RETEN DE CHAPA 6717	12619
8	ROTULA IZQ. C/BOLA Y BUJE NUEVO	29842	29	PULMON FERVAIR 06-4720 RAC	14743
9	CONJ SOLD BAJADA DER 2,10 m	18891	30	ESLINGA PLANA FIBRA SINTETICA (370 mm)	28663
	CONJ SOLD BAJADA IZQ. 2,10 m	18892	31	BUJE SEPARADOR (LARGO 37)	154075
	CONJ SOLD BAJADA DER 2,625 m	18977	32	BULON EX NF 9/16 x 3 1/2 G5 DORADO CON TUERCA AUTOFRENANTE	13030
	CONJ SOLD BAJADA IZQ 2,625 m	18976	33	BULON EX W 1/2 x 1 1/4 G5 DORADO	13007
10	GUARDABARRO 12.4X36 DER C/FAL TRAS (AMARILLO)	13956	34	AMORTIGUADOR 10437/6 PP. 1085 KG. SACHS	18471
	GUARDABARRO 12.4X36 IZQ C/FAL TRAS (AMARILLO)	13957	35	TAPON MACHO 3/4" GALV	16907
11	TUERCA EXAGONAL W 3/8" CON ARANDELA PLANA Y GROWER	13040	36	BULON EX W 5/16 x 3/4 G5 DOR. CON ARANDELA GROWER	12936
12	GUARDAFANGO DE GOMA	15026	37	TAPA SUP ALUMINIO BAJADAS PERAS	17029
13	B.C.E. W 5/16" x 1"1/4 CON TUERCA, DOBLE ARANDELA PLANA Y GROWER	12938	38	PALIER A Y B x 16 x 830 D 1/2"	18438
14	CONJ RIENDA IZQ.GUARDABARRO TRASERO	18984		PALIER EATON 162 (TROCHA 2625)	18461
	CONJ RIENDA DER.GUARDABARRO TRASERO	18896	39	CONO 1/2 P/ESPARRAGOS	13355
15	BULON EX W 3/8 x 1 G5 DOR. CON ARAND. LISA Y TUERCA AUTO.	12975	40	TUERCA EXAGONAL 1/2" NF G5	13348
16	BULON EX W 3/8 x 1 1/4 G5 DOR. CON DOBLE ARAND. LISA Y TUERCA AUTOF.	12976	41	ESPINA ELÁSTICA DIN 1481 10 x 36	13634
17	BULON EX W 3/8 x 1 1/2 G5 DOR. CON ARANDELA LISA Y TUERCA AUTOF.	12977	42	ESPINA ELASTICA DIN 1481 6 x 36	13624
18	BULON EX W 5/16 x 3/4 G5 DOR. CON ARANDELA GROWER	12936			
19	TAPA SUP. BAJADA PERA	19451			
20	TAPA DEFLECTORA RET. TORNILLOS NUEVA	29423			
21	SOPORTE GUARDAFANGO	30290			

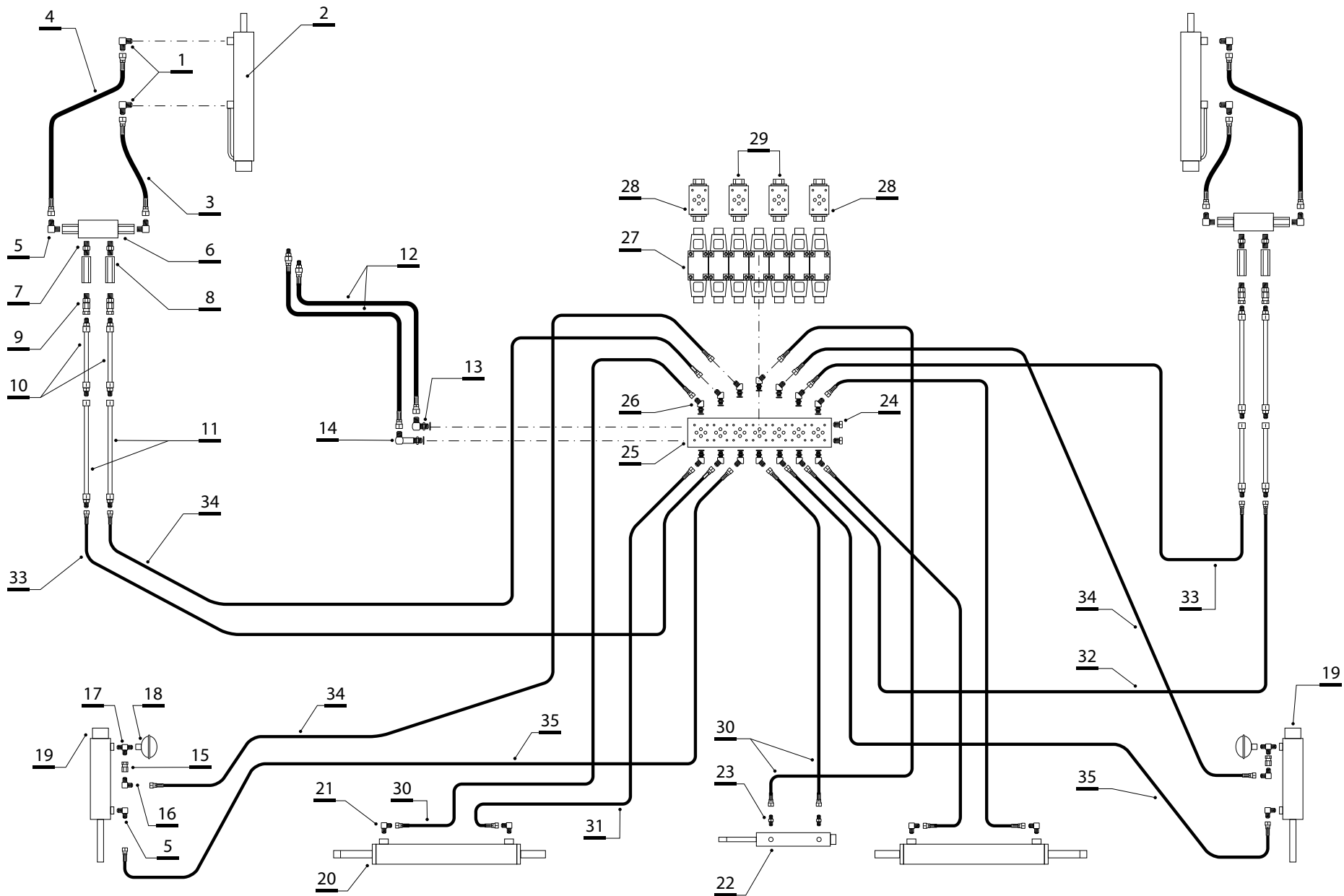


Bajada de tren trasero (inferior)

Nº ref.	Denominación	Código SAP	Nº ref.	Denominación	Código SAP
1	JUNTA MAZA TRASERA MOD MIM 200	19705	23	DISCO DE FRENO	18836
2	PASADOR DE ALETAS Ø 6 X 80	13655	24	CUBIERTA 12.4 x 36 12 TELAS	28310
3	TUERCA CASTILLO 2" NF G°5 75 mm ESPEC.	13099	25	LLANTA W 10 x 36 (DISCO 1/2")	14454
4	ROD.ROD.CONICOS 32213 (TIMKEN)	12546	26	SUPLEMENTO LLANTA TROCHA 2760	20371
5	MAZA TRASERA INFERIOR	19704	27	TUERCA CONICA NF 5/8" G° 5 RUEDAS L = 22 mm	13087
6	BULON EX NF 5/8 x 1 1/4 G5 DORADO	13128	28	VIOLA BCE 3/16	14875
7	CALIPER STILMEC 2.60 INPI (1061.1701)	14905	29	CAÑO COBRE 3/16	14831
	JUEGO DE REPARACIÓN: PISTÓN, "O" RING, FUELLE, ESPURGUE	14937	30	CONEXION DE 3 BOCAS 3/8"- 24 P/FRENO	14966
	PASTILLA DE FRENOS	14906	31	FLEXIBLE 10492 (DIFERENCIAL)	14798
8	BULON ESTRIADO NF 5/8 x 2 1/2 G8 RUEDA TRAS.	13274	32	TUERCA FRENO B21 3/16 PEUG(R)	14859
	BULÓN ESTRIADO NF 5/8" PARA TROCHA 2.625 mm	13279			
9	PALIER MAZA TRASERA	18464			
10	VISOR NIVEL DE ACEITE	160610			
11	BULON EX W 5/16 x 3/4 G5 DORADO CON ARANDELA GROWER	12936			
12	TAPA INSPECCION BAJADA PERA	19369			
13	BULON EX NF 1/2 x 1 1/4 G5 DORADO CON ARANDELA GROWER	13256			
14	CONJ ABRESURCO TRASERO DERECHO R36 MECAN	18665			
	CONJ ABRESURCO TRASERO IZQUIERDO R36 MEC	18666			
15	BULON EX NF 1/2 x 1 G5 DORADO CON ARANDELA GROWER	13006			
16	TAPON MACHO 1/2" GALV	16906			
17	ENGRANAJE INFERIOR Z=26 INTEGRAL	14282			
18	RETEN SAV 7221 LX DOBLE LABIO	12638			
19	B.C.E. W 3/8" x 1"1/4 CON ARANDELA GROWER	13389			
20	PORTA CALIPER GRANDE	10420			
21	BULON EX W 1/2 x 1 1/4 G5 DORADO CON ARANDELA GROWER	13007			
22	ROD.RODILLOS CONICOS 32213 (TIMKEN)	12546			



Nº ref.	Denominación	Código SAP	Nº ref.	Denominación	Código SAP
1	CILINDRO ESCALERA C=330 MM.	29390	27	CILIND. LEVANTE BOTALÓN TRASERO 3" x 1530	11319
2	CODO 90° 941 - 4 - 4 (INTERIOR 0,5 mm)	11974	28	CAÑO HIDR.V3V A CA#OS CIL.BOT.	34143
3	CODO 45° (800) 848 - 4 - 6	11752	29	CA#O HIDR.V3V A CAÑOS V7V (2850-2014)	34141
4	MANGUERA 1/4" R1 x 2900 HG - HG	12085	30	CAÑO 1#DE VALV 3V A CIL BOTALON	19506
5	MANGUERA 1/2" R2 x 2000 HG - HG	11834	31	CAÑO SEC DE VALV 3V A VALV 7V	19504
6	MANGUERA 1/4" R1 x 1200 HG - HG	12058	32	ADAPTADOR 751 - 8 - 8	11673
7	MANG. 1/4" R1 X 3700 MF-MF NPT 1/4" X 18	12067	33	VÁLVULA ANTIRETONO CON DESBLOQ. HID. 1/2"	11674
8	MANG. 1/4" R1 X 1900 HG-HG (UNF 9/16" JIC)	12057	34	ADAPTADOR 741 - 8 - 8	11718
9	MANGUERA 1/2" R2 x 880 HG - HG	12103	35	TEE MACHO 14 - 8 - 8	11678
10	MANGUERA 1/2" R2 x 800 HG - HG	12118	36	MANGUERA 3/8" R2 x 500 HG - HG	12071
11	MANGUERA 3/8" R2 x 2200 HG - HG	12315	37	MANGUERA 1/2" R2 x 500 HG - HG	12072
12	MANGUERA 3/8" R2 x 740 HG - HG	12102	38	MANGUERA 1/4" R1 x 400 HG - HG	12082
13	TAPÓN 78 - 6	11823	39	MANGUERA 1/4" R1 x 650 HG - HG	12090
14	CARTUCHO SNRPS KAN	12019	40	MANIFOLD PARA 5 CETOP 3	12443
15	CODO 90° 941 - 4 - 4	11799		CONJUNTO MANIFOLD 4 + 1	19134
16	DISTRIBUIDOR 4 SALIDAS	11910		CONJUNTO MANIFOLD 3 + 1 (para motobomba)	34743
17	ADAPTADOR 741 - 4 - 4	11722	41	CODO 90° 948 - 8 - 6	11816
18	ADAPTADOR 711 - 4 - 4	11858	42	VÁLVULA CETOP 3 SIMPLE SOLENOIDE	12016
19	PNH 1/4"	11871	43	VÁLVULA CETOP 3 DOBLE SOLENOIDE	12015
20	TAPÓN HEMBRA PARA PNH 1/4"	11966	44	ADAPTADOR 748 - 8 - 6	11755
21	TAPÓN MACHO PARA PCH 1/4"	11967	45	ADAPTADOR 748 - 4 - 6	11729
22	PCH 1/4"	11870	46	ADAPTADOR (700) 748 - 6 - 6	11731
23	CILINDRO HIDRÁULICO GATO 3"x 305 x 45	11279			
24	CODO 90° 911 - 8 - 6	11677			
25	VÁLVULA REGULADORA DE CAUDAL 3/8"	11675			
26	ADAPTADOR 741 - 8 - 6	11676			

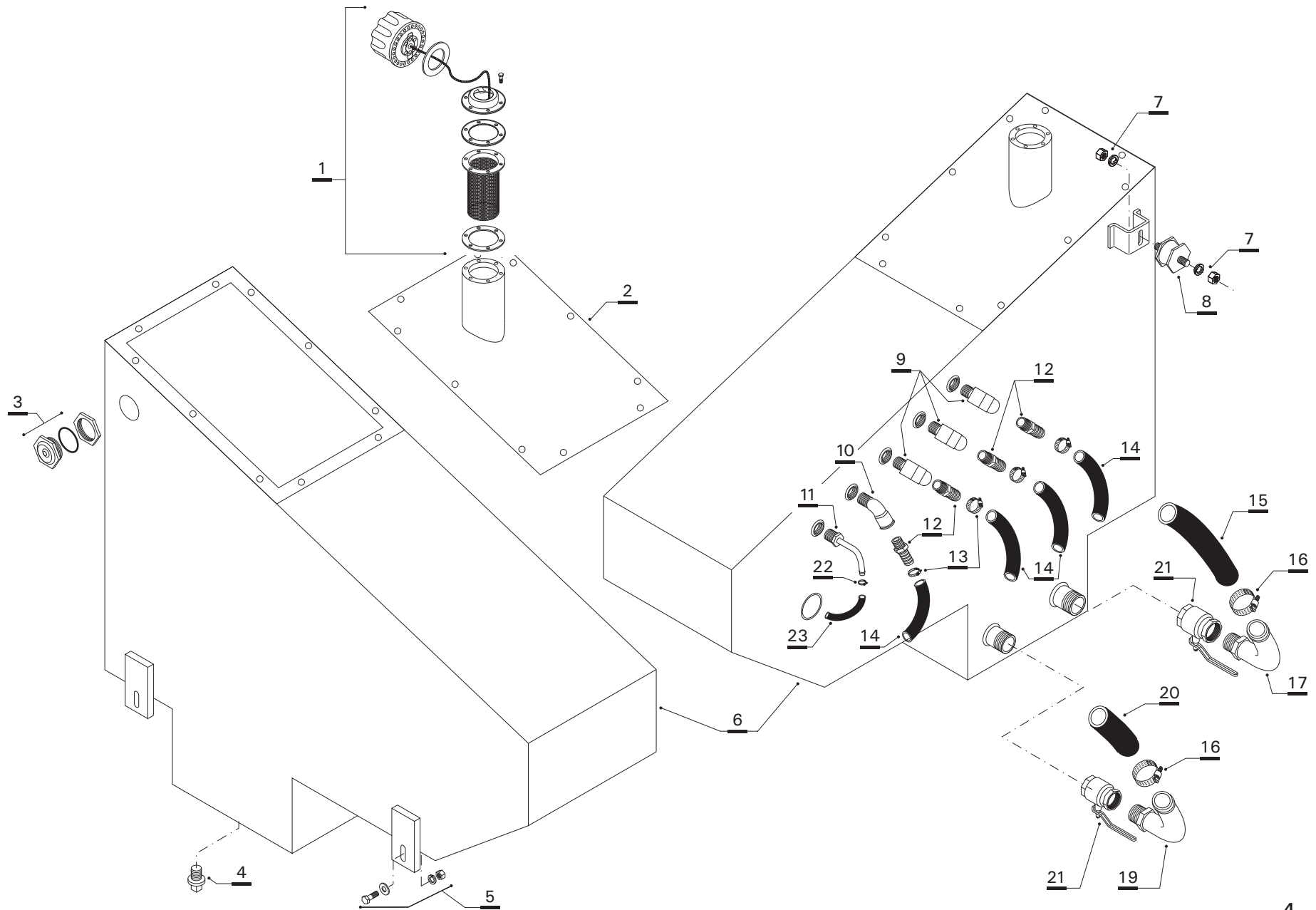




REPUESTOS

Sistema hidráulico (alas y traba botalón)

Nº ref.	Denominación	Código SAP	Nº ref.	Denominación	Código SAP
1	CODO 90º (900) 941-4-4	11799	26	CODO 45º (800) 848 - 4 - 6	11752
2	CILINDRO 3" X 408 LEVANTE ALIN (NUEVO)	30935	27	VÁLVULA CETOP 3 DOBLE SOLENOIDE	12015
3	MANGUERA 1/4" R1 x 400 HG - HG	12082	28	VÁLVULA ANIRETORNO MODULAR DOBLE	11891
4	MANGUERA 1/4" R1 x 800 HG - HG	12068	29	VÁLVULA ANIRETORNO MODULAR SIMPLE	12367
5	CODO 90º 941 - 4 - 4	11799	30	MANG. 1/4" R1 X 1390 HG - HG (UNF JIC 37)	12109
6	VALV.ANTIRRET.DOBLE PILOTADA BP 2/7 (NPT)	12365	31	MANGUERA 1/4" R1 x 650 HG - HG	12090
7	ADAPTADOR (700) 711 - 4 - 6	11943	32	MANGUERA 1/4" R1 x 1900 HG - HG	12057
8	REGULADORA CAUDAL COMPENSADA P/ALÍN	11892	33	MANGUERA 1/4" R1 x 2200 HG - HG	12062
9	ADAPTADOR (700) 751 - 4 - 6	11873	34	MANGUERA 1/4" R1 x 2900 HG - HG	12085
10	CAÑO RECTO ALA (INTEGRAL)	19514	35	MANGUERA 1/4" R1 x 2600 HG - HG	12089
11	CAÑO PROLONGADOR ALA/ALIN 1530 MM	19529			
12	MANGUERA 3/8" R2 x 2200 HG - HG	12315			
13	CODO 90º 948 - 6 - 6	11815			
14	CODO 90º L 948 - 6 - 6	11818			
15	ADAPTADOR (700) 751 - 4 - 4 I	11897			
16	CODO 90º 941 - 4 - 4 (ESPECIAL)	11800			
17	TEE (1000) 1114 - 4 - 4 - 4	12250			
18	ACUMULADOR HIDRONEUMÁTICO	11469			
19	CILINDRO LEVANTE 45º 2"1/2 x 220	11320			
20	CILINDRO ABRE ALA 2"1/2 X 408 (M27)	30795			
21	CODO 90º 941 - 4 - 4 (INT. 0,75 mm)	11974			
22	CILINDRO 2"x 205 mm	11293			
23	CODO 90º (900) 941-4-4	11799			
24	TAPÓN 78 - 6	11823			
25	MANIFOLD 7 VÍAS PARA CETOP 3	12018			
	CONJ ARMADO MANIFOLD 7 BT (COMPLETO)	150381			

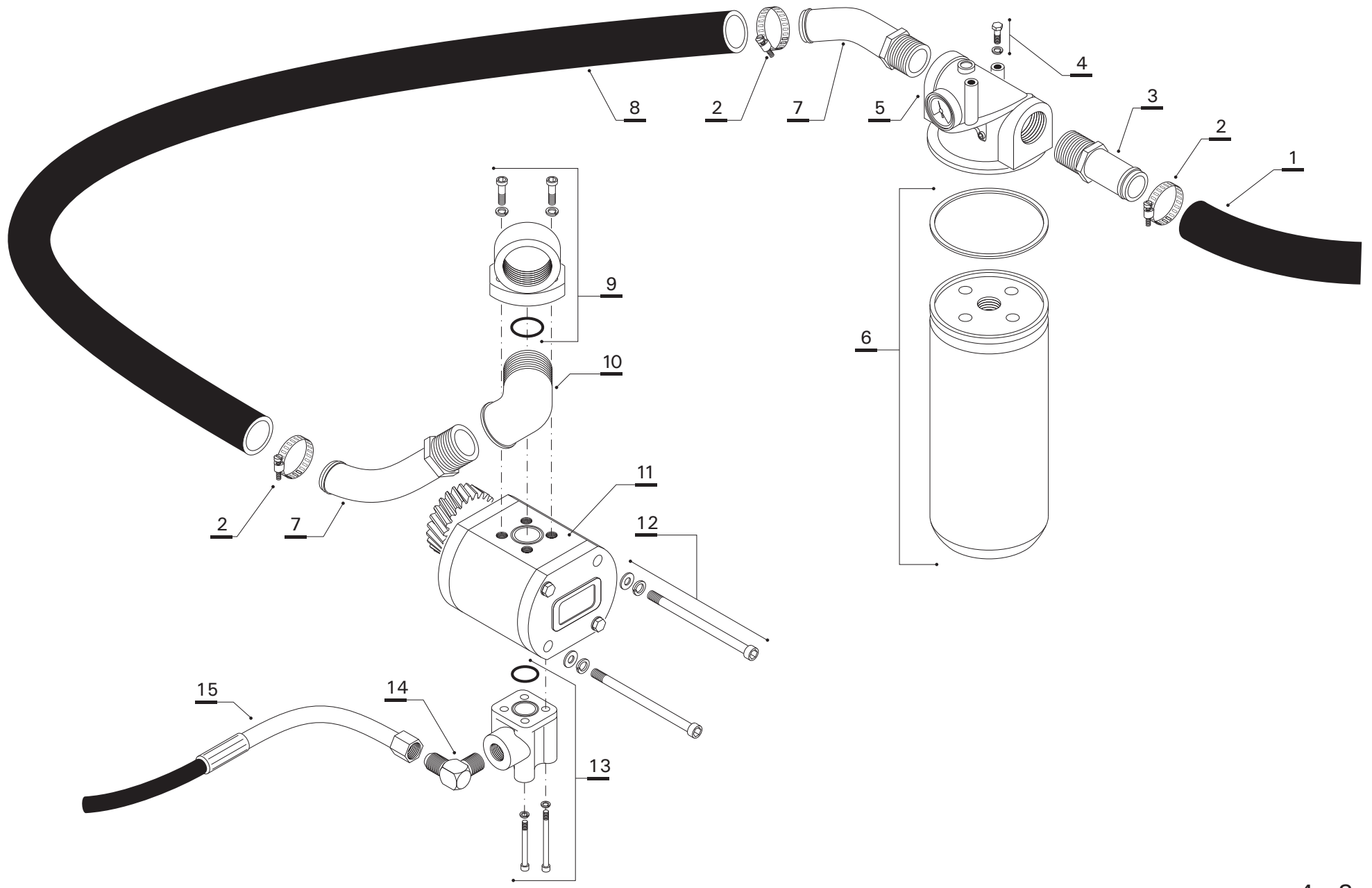


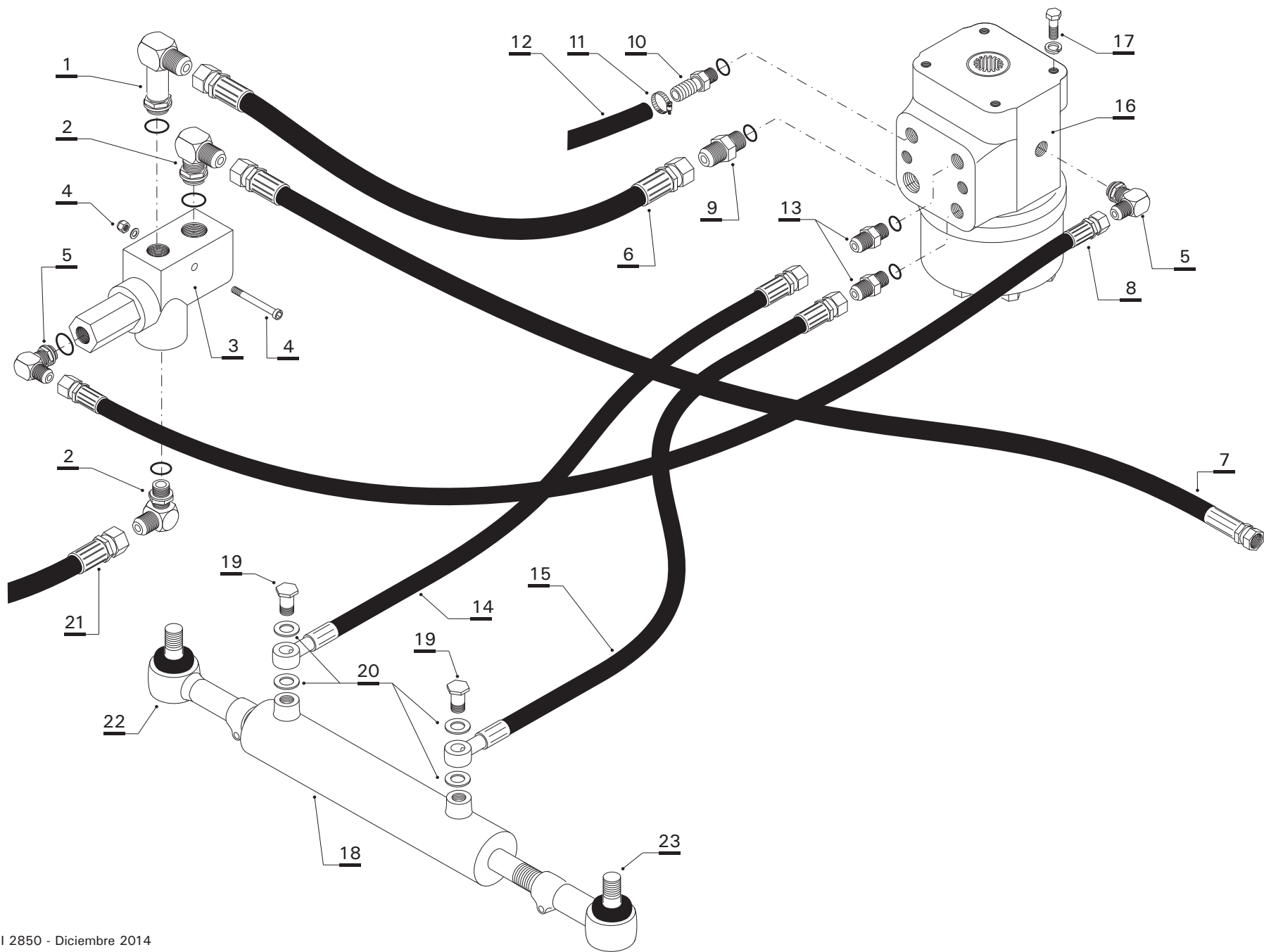


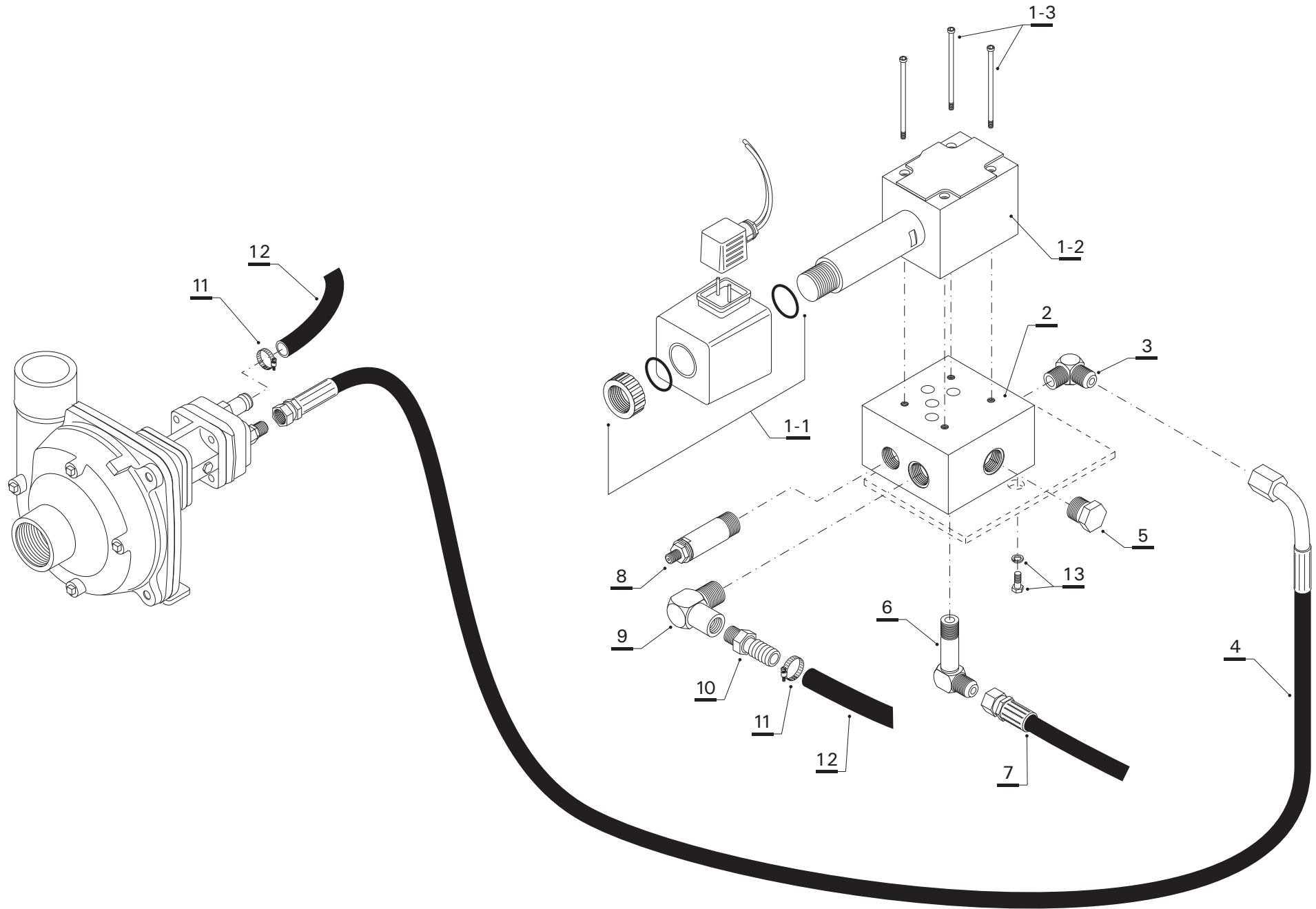
REPUESTOS

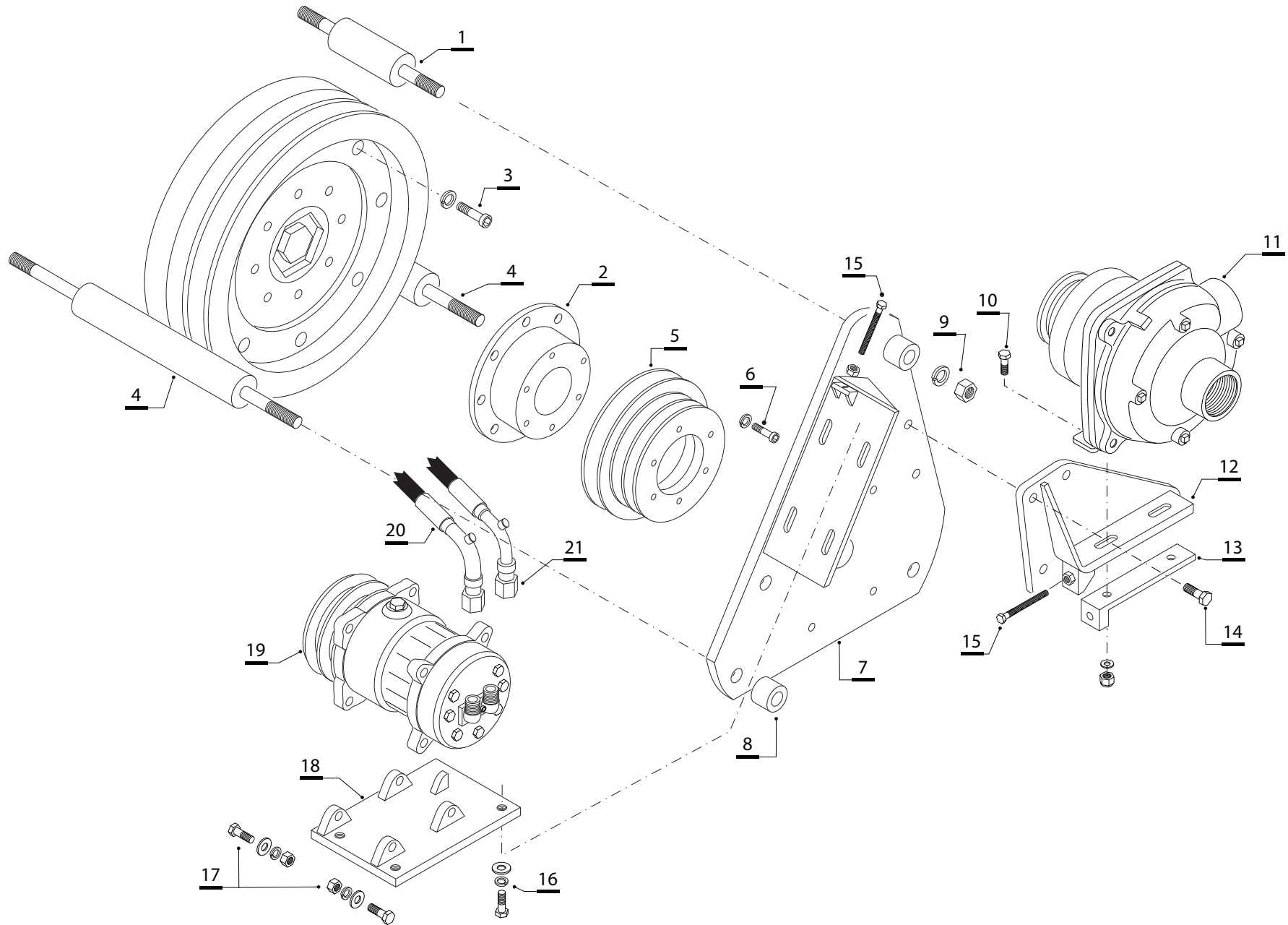
Tanque sistema hidráulico

Nº ref.	Denominación	Código SAP	Nº ref.	Denominación	Código SAP
1	TAPA DE TANQUE DE ACEITE HIDRAULICO CON FILTRO	11454			
2	CONJUNTO TAPA DESMONTABLE	161404			
3	VISOR NIVEL DE ACEITE CON ASIENTO "O" RING	160311			
4	TAPON MACHO 1/2" GALV	16906			
5	BULON EX W 5/16 x 1 G5 DOR.C/ARAND. DOBLE PLANA, GROWER Y TUERCA	12937			
6	CONJ. SOLD. TANQUE HIDRAULICO 115 LTS.	161405			
7	TUERCA EXAG 3/8 W.Gº 5 DORADA	13040			
8	TACO DE GOMA ANTIVIBRACION	15050			
9	CODO 90º (900) 911-12I-12	11797			
10	CURVA 45º M-H 3/4" GALV	16935			
11	TERMINAL DE BAJA (500) 510-12-8C	11670			
12	TERMINAL DE BAJA (500) 510-12-16	11654			
13	ABRAZ. SUPER PRESION 102 (28-34) P/ 1"	29951			
14	MANGUERA OILPRESS Ø 1" (20 - 25)	15143			
15	MANG.OILASPIR 38 mm (1 1/2") X METRO	15163			
16	ABRAZ. SUPER PRESION 105 (44-53) P/1 1/2	29953			
17	TERMINAL BAJA (500) 510-CP-001 (NPT 1"1/	11659			
18	LLAVE ESF 1 1/2" PASO TOTAL (METALICA)	15679			
19	TERMINAL DE BAJA (500) 510 - P - 002	11660			
20	MANG. OILASPIR 32 mm (1 1/4")	15162			
21	LLAVE ESF 1 1/4" PASO TOTAL (METALICA)	15881			
22	ABRAZ. METALICA 3/8 (12-22)	13697			
23	MANGUERA OILPRESS Ø 1/2"	15145			







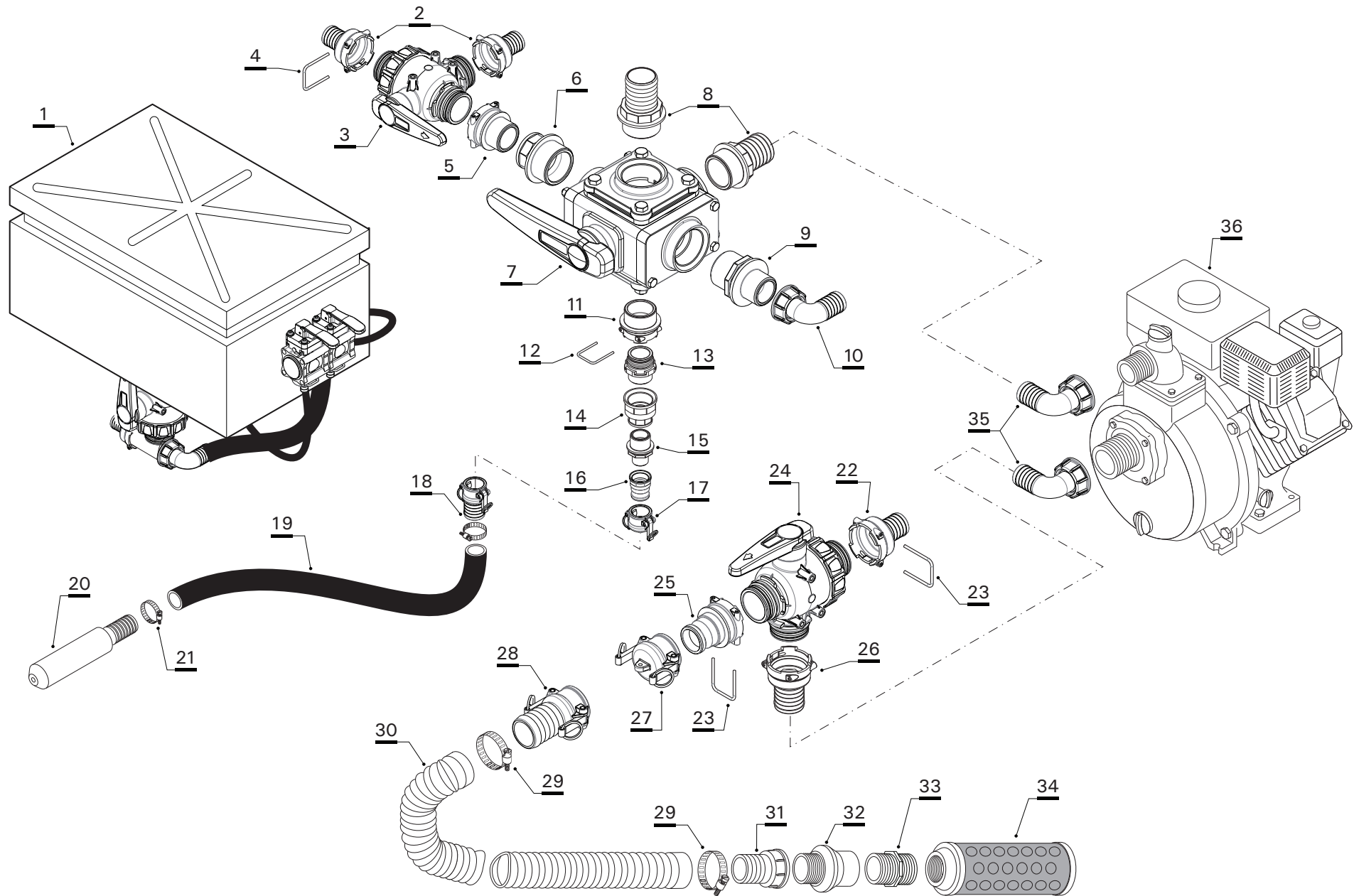




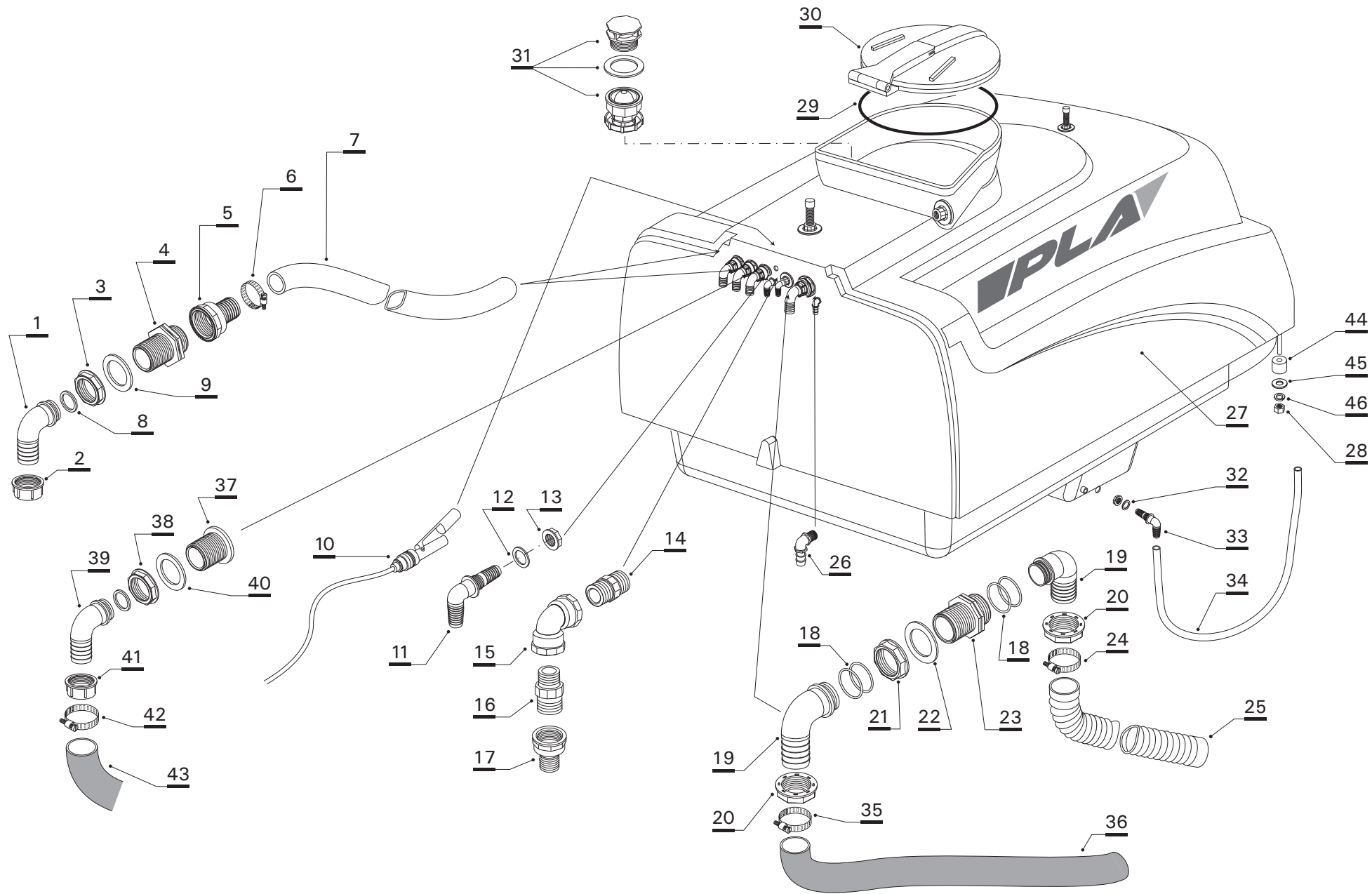
Comando bomba de producto, compresor A.A. y correas



Nº ref.	Denominación	Código SAP	Nº ref.	Denominación	Código SAP
1	PERNO DISTANCIADOR 166 MM	18740			
2	SUPLEMENTO PARA POLEA 3V	155594			
3	BULÓN ALLEN W 3/8" X 1" G5 CON ARANDELA GROWER	13196			
4	PERNO DISTANCIADOR 305 MM	18741			
5	POLEA 3V BOMBA HYPRO	154915			
6	BULÓN ALLEN 5/16" X 1" 1/4 CON ARANDELA GROWER	13193			
7	PLATINA FIJACIÓN CON BASE PARA AIRE ACONDICIONADO	150338			
8	BUJE SEPARADOR 40 X 24 X 14.5 MM	18742			
9	TUERCA M 14 X 2	13248			
10	B.C.E. W 3/8" X 1" 3/4 CON ARANDELA PLANA, GROWER Y TUERCA	12978			
11	BOMBA HYPRO CON ELECTROIMÁN (CARCAZA DE ACERO INOXIDABLE)	15403			
12	PLACA SOPORTE BOMBA HYPRO	20331			
13	TIRA CORREA BOMBA HYPRO	154913			
14	B.C.E. W 1/2" X 1" G5 CON ARANDELA GROWER	13005			
15	PRISIONERO CABEZA CUADRADA 3/8" X 3"	13462			
16	B.C.E. W 5/16" X 1" CON ARANDELA LISA Y GROWER	12937			
17	B.C.E. W 5/16" X 1" 1/4 CON ARANDELA LISA, GROWER Y TUERCA	12938			
18	BASE MÓVIL SOPORTE COMPRESOR A.A.	20383			
19	COMPRESOR AIRE ACONDICIONADO	17466			
20	MANGUERA 1/2" A.A. (COMPRESOR/CAJA EVAPORADORA)	27873			
21	MANGUERA 12/32 A.A. (COMPRESOR/CONDENSADOR)	27872			
	CORREAS PARA MOTOR DEUTZ 6 CIL. 120 P/MOD. 2850:				
	CORREA CIGÜEÑAL Y TURBINA 10AV 1345	17109			
	CORREA CIGÜEÑAL Y ALTERNADOR 10AV 1200	17108			
	CORREA AX53 DENTADA (COMPRESOR A.A. Y POLEA COMPRESOR DE AIRE)	17099			
	CORREA B 46 DENTADA	29704			



Nº ref.	Denominación	Código SAP	Nº ref.	Denominación	Código SAP
1	MIXER ARAG CHICO (CON VALV 2 VIAS EN ENTRADA)	33890			
	VENTURI ADICIONAL	33966		ORING T7 VITON	33615
2	RACOR RECTO T5 H - ESP 25 (1090525)	33956	24	VALV 3 VIAS - ACOPLA HORQUILLA T7	33941
3	VALV ESF 3V T5 (45524445A)	33959	25	ADAPTADOR T7 C/CONEXION HEMBRA (18107L)	34328
4	HORQUILLA T5 (10005)	33947	26	RECTO CON CONEXIÓN HEMBRA T7 - ESPIGA 50 MM	33642
	ORING T5 VITON	33833	27	TAPON P/ADAPT MACHO 2" (18107H)	15657
5	ROSCA MACHO 1 1/4 CONEXION H T5 (249055)	33958	28	ACOPLE RAPIDO 2" C/ESPIGA (18107.C)	16227
6	REDUCCION RM 2"-RH 1 1/4" (2452075)	28974	29	ABRAZADERA METÁLICA 2"	29954
7	VALVULA ARAG (453257A77)	33911	30	MANG. FERTILEX APER 50 mm AMARILLA	15182
8	RACORD RECTO RM 2 - ESP 2 (1032750)	16208	31	RACOR RECTO RH 2" - ESP. 2"	16036
9	REDUCCION M-M 2"-1 1/4" (2402075)	15328	32	VÁLVULA ANTIRETORNO 2" M-H	16524
10	RACORD CURVO 1 1/4 - TUERCA 1 1/4(116530)	16216	34	FILTRO CHUPÓN 2"	18134
11	ACOPLE RM C/CONEXION H T6 (249067)	34336	35	RACORD CURVO 2 - TUERCA 2 (116750)	16045
12	HORQUILLA TRABA T6 (010006)	15334	36	MOTOBOMBA AUTOCEBANTE 4T 36000 L/hora	15927
	ORING T6 VITON	15336			
13	RACOR T6 M 1 1/2 (249166)	33705			
14	REDUCCION H-H 1 1/2 A 1" (2352064)	33957			
15	REDUCCION M-M 1 - 3/4 (2402043)	28707			
16	ACOPLE ADAPTADOR M 3/4"-3/4" H (18103A)	16574			
17	TAPON ADAPTADOR M DE 3/4(18103 H)	15550			
18	TAPON ADAPTADOR M DE 3/4 (18103 H)	15550			
19	MANGUERA PULVEPRESS M.S.L 3/4	15171			
20	PICO MANGUERA DE LAVADO	19799			
21	ABRAZADERA METÁLICA 3/4"	29950			
22	RACORD RECTO H T7- ESP 40mm (1090740)	33940			
23	HORQUILLA T7 (10007)	33614			

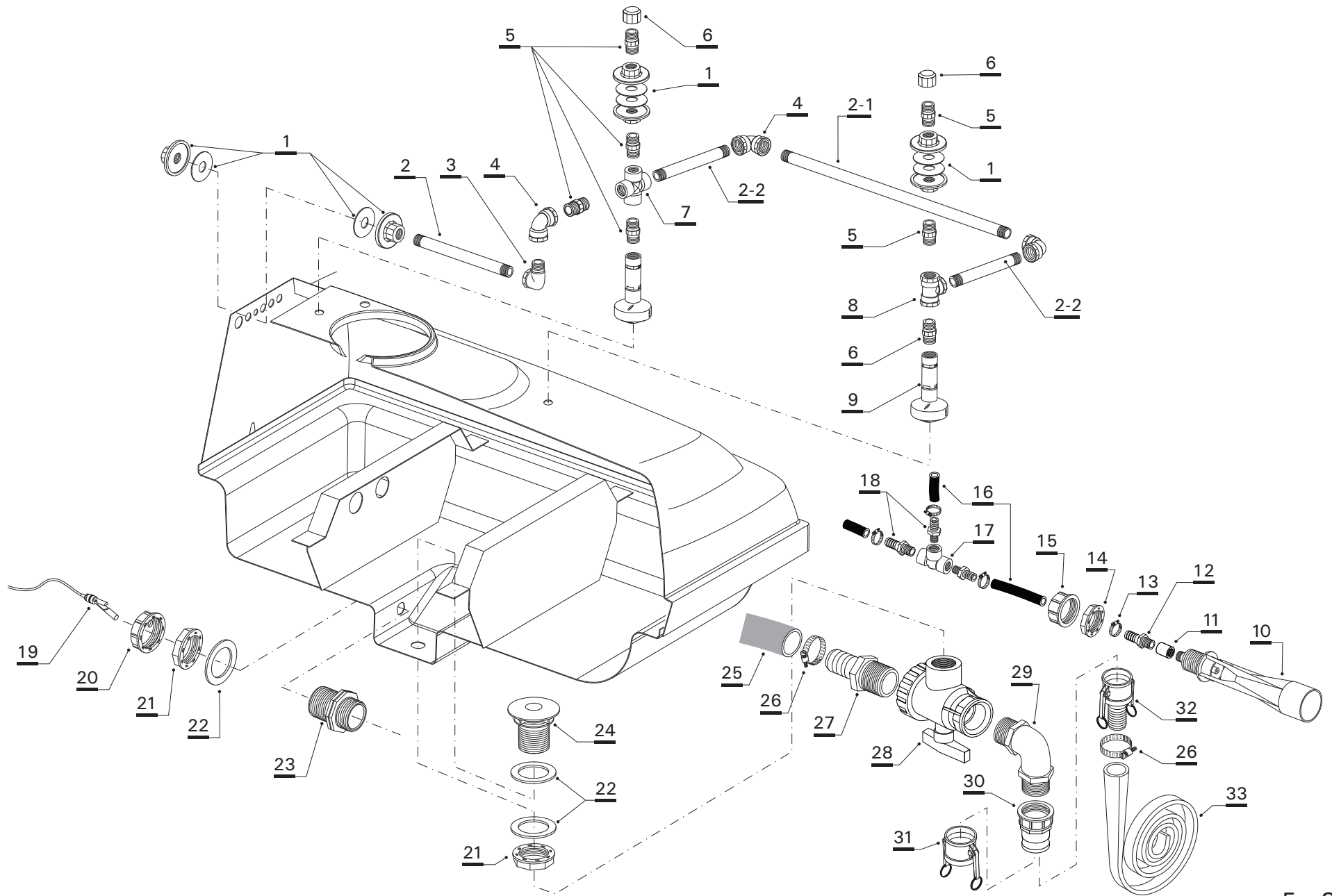




Tanque principal (entradas)



Nº ref.	Denominación	Código SAP	Nº ref.	Denominación	Código SAP
1	RACORD CURVO 1 1/4 - TUERCA 1 1/4 (116530)	16216	27	CONJ FI TANQUE DE PRODUCTO 2850 BT	28770
2	TUERCA 1 1/4	pertenece a cto: 16216	28	TUERCA FIJACIÓN TANQUE	
3	CONTRATUERCA 1"1/4	16214	29	JUNTA TAPA REBATIBLE	16190
4	ROSCA C/TUERCA 1 1/4(2502051)	16149	30	TAPA REBATIBLE 180° CON BLOQUEO	16081
5	RACORD RECTO RH 1 1/4 - ESP 1 1/4 (10053)	16301	31	VALVULA RESPIRACION C/ESF. FLOTANTE (504)	16174
6	ABRAZ. SUPER PRESION 105 (44-53) P/1 1/2	29953	32	JUNTA PLANA Ø 1/2"	15656
7	CAÑO DE AGUADA 32 mm	15188	33	RACOR CURVO DE 1/2" CON TUERCA	16124
8	O-RING 2.62 mm I 26.6 (G10051V) P/RA 1"1/4	16031	34	MANGUERA CRISTAL 7/8" (P00146) (POR METRO)	27396
9	JUNTA PLANA Ø 1"1/4	16215	35	ABRAZ. SUPER PRESION 107 (55-64) P/ 2"	29954
10	FLOTANTE ELECT. NIVEL AC. HIDR.	17489	36	MANGUERA Ø 2"	151
11	RACOR CURVO 3/4" CON CONTRATUERCA	16172	37	RACOR DESAGÜE TANQUE 1"1/2	16120
12	JUNTA PLANA Ø 3/4"	15696	38	CONTRATUERCA 1"1/2	16052
13	CONTRATUERCA 3/4"		39	RACOR CURVO 1"1/2	16044
14	ROSCA CON TUERCA 1/2" BSP	18082	40	JUNTA PLANA Ø 1"1/2	16034
15	CODO H/H 90° 1/2" BSP	18109	41	TUERCA 1"1/2	16050
16	ROSCA CON TUERCA REDUCTORA DE 1/2" - 1"	18132	42	ABRAZ. SUPER PRESION 105 (44-53) P/1 1/2	29953
17	RACOR RECTO RH 1" BSP X ESP. 1"	18099	43	MANG.OILASPIR 38 mm (1 1/2") x METRO	15163
18	O-RING VITON G-10071V	16111	44	BUJE DE GOMA # 83 X INT#25 X 70 ALTURA	15117
19	RACORD CURVO 2 - TUERCA 2 (116750)	16045	45	ARANDELA LISA 1 DORADA	13569
20	TUERCA 2" (2002070)	16051	46	ARANDELA GROWER 1 DORADA	13588
21	CONTRA TUERCA RH 2"	16053			
22	GUARNIC.PLANA 59 x 84 x 4 (G 40007) P/ 2"	16035			
23	ROSCA CON TUERCA 2"	15565			
24	ABRAZ. SUPER PRESION 107 (55-64) P/ 2"	29954			
25	MANG. FERTILEX APER 50 mm AMARILLA	15182			
26	CODO CON ESPIGA DE 1/4" Y ROSCA 1/8"	20729			

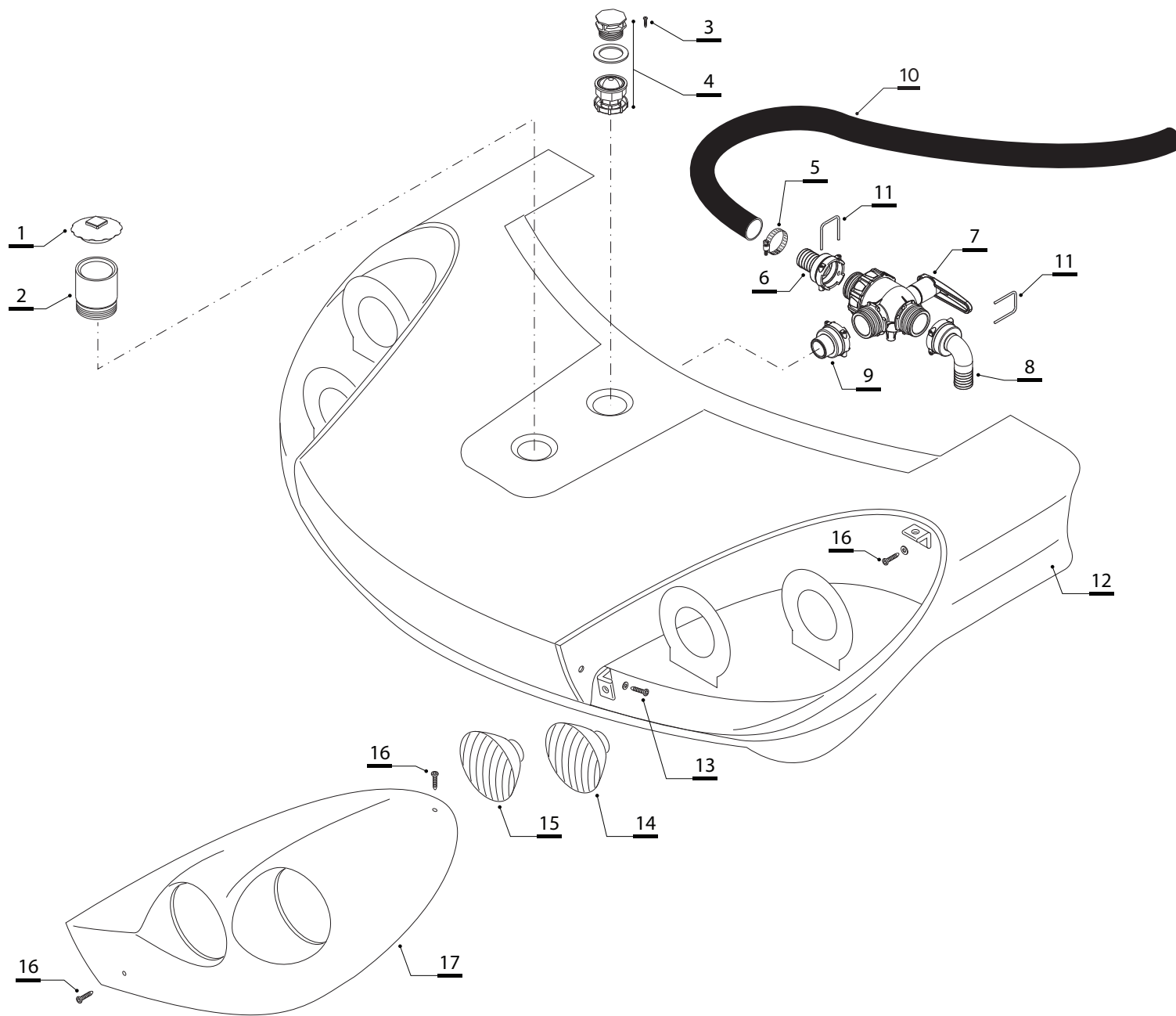




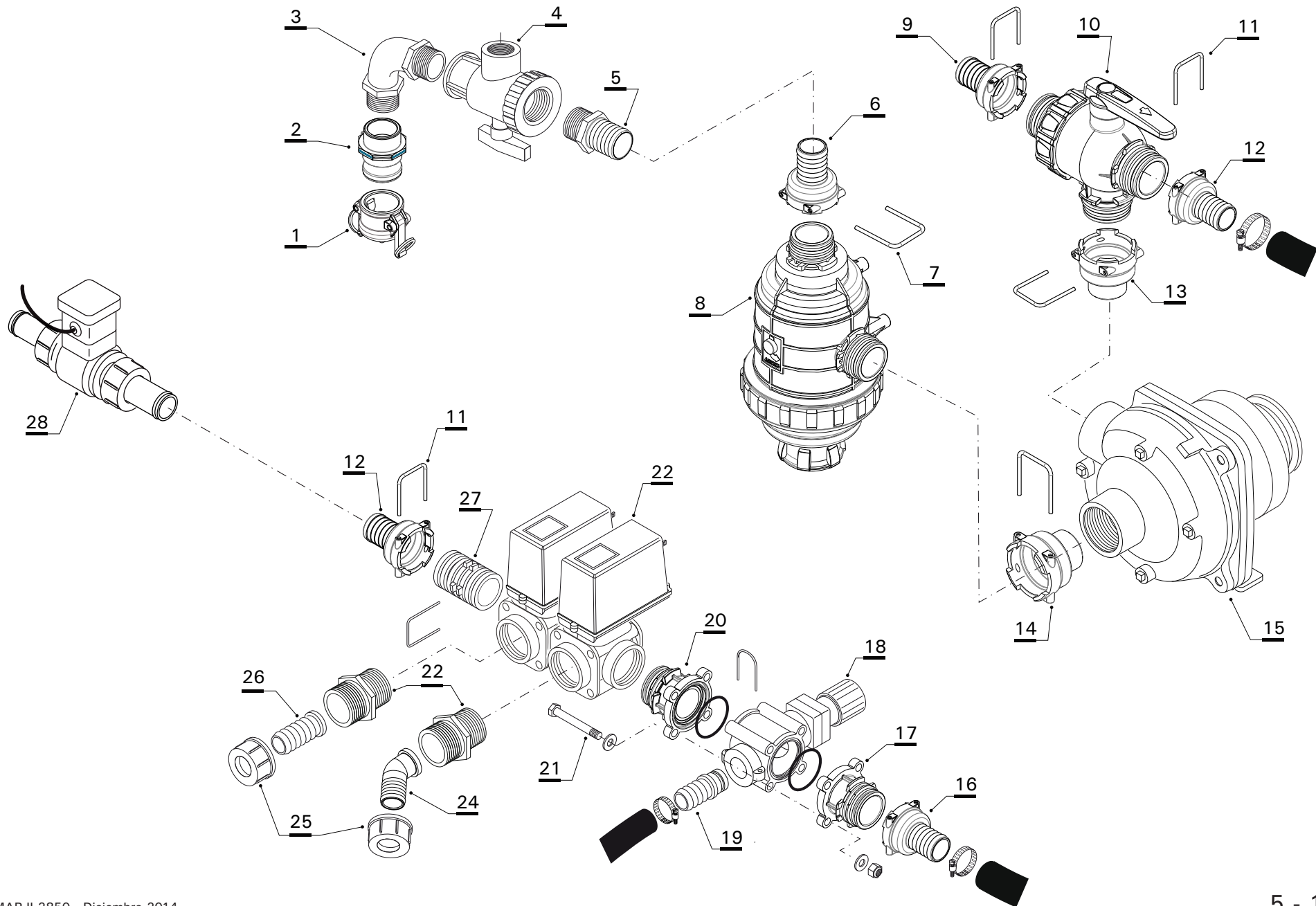
REPUESTOS

Tanque principal (salidas)

Nº ref.	Denominación	Código SAP	Nº ref.	Denominación	Código SAP
1	CONEXIÓN TANQUE 1/2" BSP	18094	27	RACOR RECTO 2"	15501
2	CAÑO PLÁSTICO Ø 1/2" (por metro)	16810	28	VÁLVULA ESFÉRICA 2" DE 3 VÍAS	15599
3	CODO M/H 1/2" BSP	18064	29	CODO 90° RM 2" - RM 2"	16119
4	CODO H/H 1/2" BSP	18062	30	ADAPTADOR M ROSCA H 2"	15746
5	ROSCA CON TUERCA 1/2" BSP	18082	31	TAPÓN P/ADAPTADOR MACHO 2"	15657
6	TAPA RH 1/2" BSP	18088	32	ACOPLE RÁPIDO C/ESPIGA 2"	16227
7	CRUZ RH 1/2" BSP	18100	33	FORRO AZUL 50 mm	15185
8	TEE RH 1/2" BSP	18063			
9	JET GIRATORIO LAVA TANQUE	31404			
10	AGITADOR HIDRÁULICO	16403			
11	CUPLA 1/2" HEMBRA	18111			
12	RACOR RECTO 1/2" - ESP. 3/4"	16134			
13	ABRAZADERA METÁLICA Ø 3/4"	29950			
14	CONTRATUERCA 1" 1/4	16214			
15	TUERCA 1" 1/4	16049			
16	MANGUERA PULVEPRESS 3/4"	15171			
17	TEE HEMBRA 3/4"	18063			
18	RACOR RECTO 3/4" - ESP. 3/4"	18044			
19	FLOTANTE ELÉCTRICO	17489			
20	TAPA HEMBRA 2" BSP CON JUNTA	16121			
21	CONTRATUERCA 2"	16053			
22	JUNTA PLANA 2"	16035			
23	ROSCA CON TUERCA 2"	15565			
24	ANTITORBELLINO 2"	16066			
25	MANGUERA OILASPIR 2"	15164			
26	ABRAZADERA METÁLICA Ø 2"	29954			



Nº ref.	Denominación	Código SAP	Nº ref.	Denominación	Código SAP
1	TAPA DE COMBUSTIBLE "PLA"	14003			
2	GARGANTA TANQUE AUXILIAR BT	21872			
3	TORNILLO PARKER N.10 x 25 (PHILIPS)	13339			
4	VALVULA RESPIRACION C/ESF. FLOTANTE	16174			
5	ABRAZ. SUPER PRESION 105 (44-53) P/1 1/2	29953			
6	RACORD RECTO T6 H - ESP 1"1/2 (1090638)	35878			
7	VALV ESF 3V CONEX "M" T6 (45524446)	34282			
	O RING 2 - 137 DBH 52137	15882			
8	RACOR CURVO T6 - ESP 25 (1190625)	34363			
9	RACOR C/HORQUILLA RM 1"1/4 (249065)	29222			
10	MANGUERA PULVEPRESS M.S.L 1 1/4"	15173			
11	HORQUILLA TRABA T6 (010006)	15334			
	O RING (G11023)	15336			
12	TANQUE AGUA LIMPIA BT (TROMPA GRIS)	14083			
13	TORNILLO 1/4 14 x 25 HWH Nº3 KWIK SEAL C/A CON ARAND. DE GOMA	12927			
14	FARO DELANTERO (ALTA)	30226			
15	FARO DELANTERO (ALTA/BAJA)	30227			
16	BULÓN CAB. TANQUE				
17	MÁSCARA GRIS (DERECHA)	14256			
	MÁSCARA GRIS (IZQUIERDA)	14257			

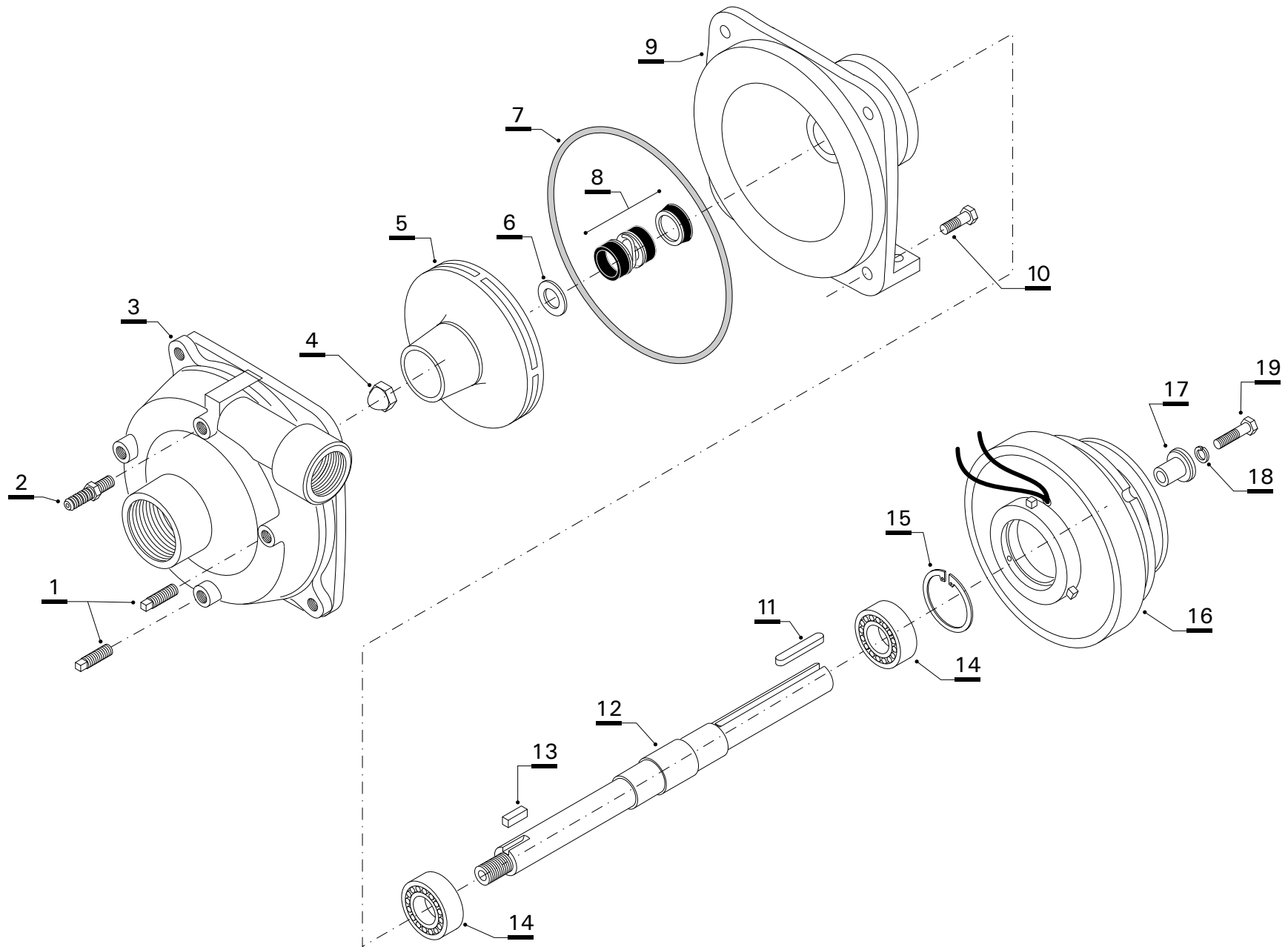




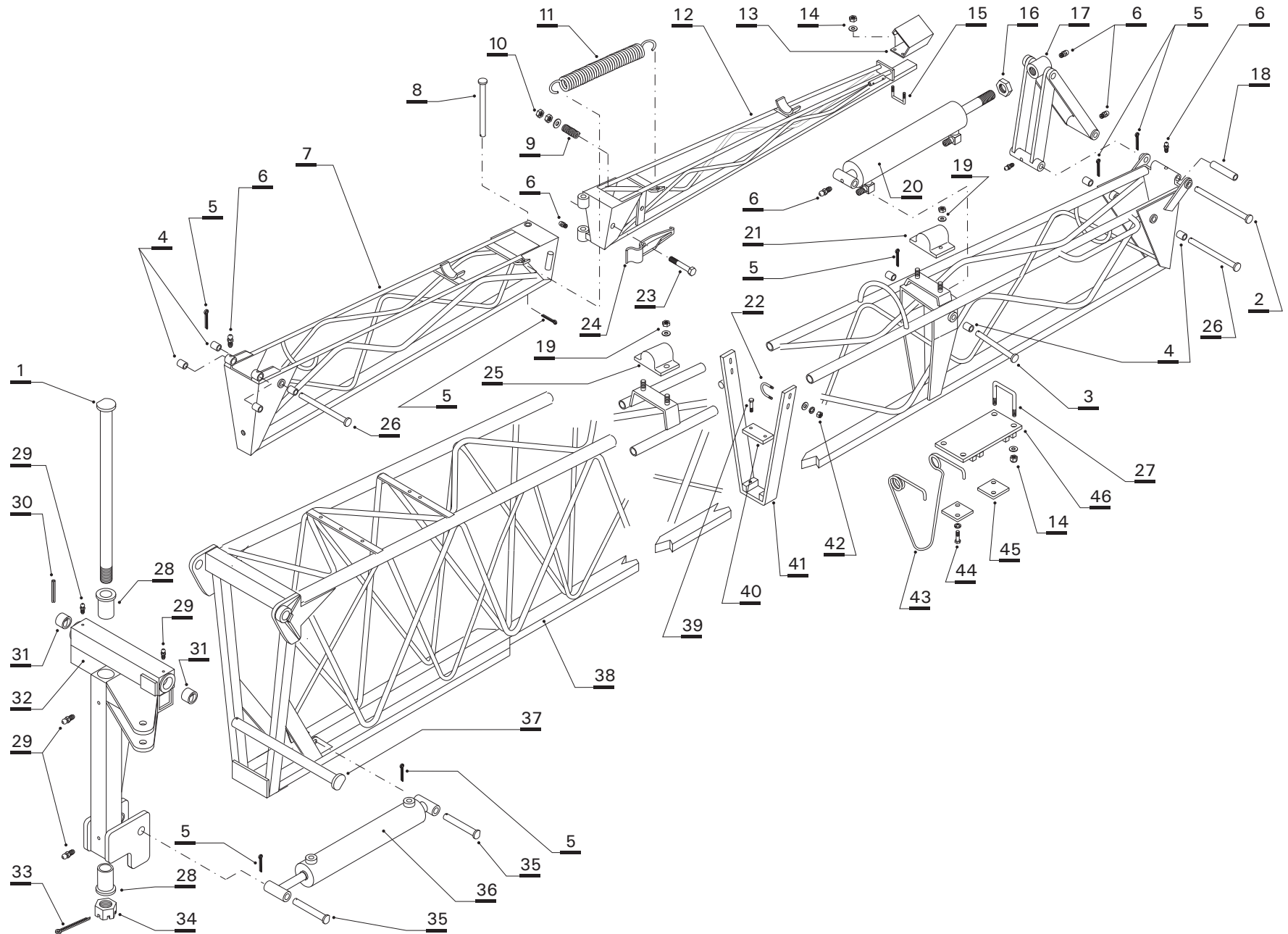
REPUESTOS

Bomba de producto, filtro primario y control de pulverización

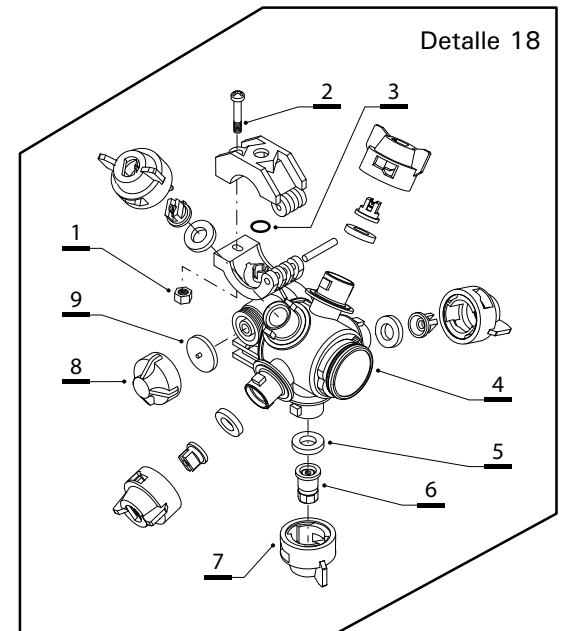
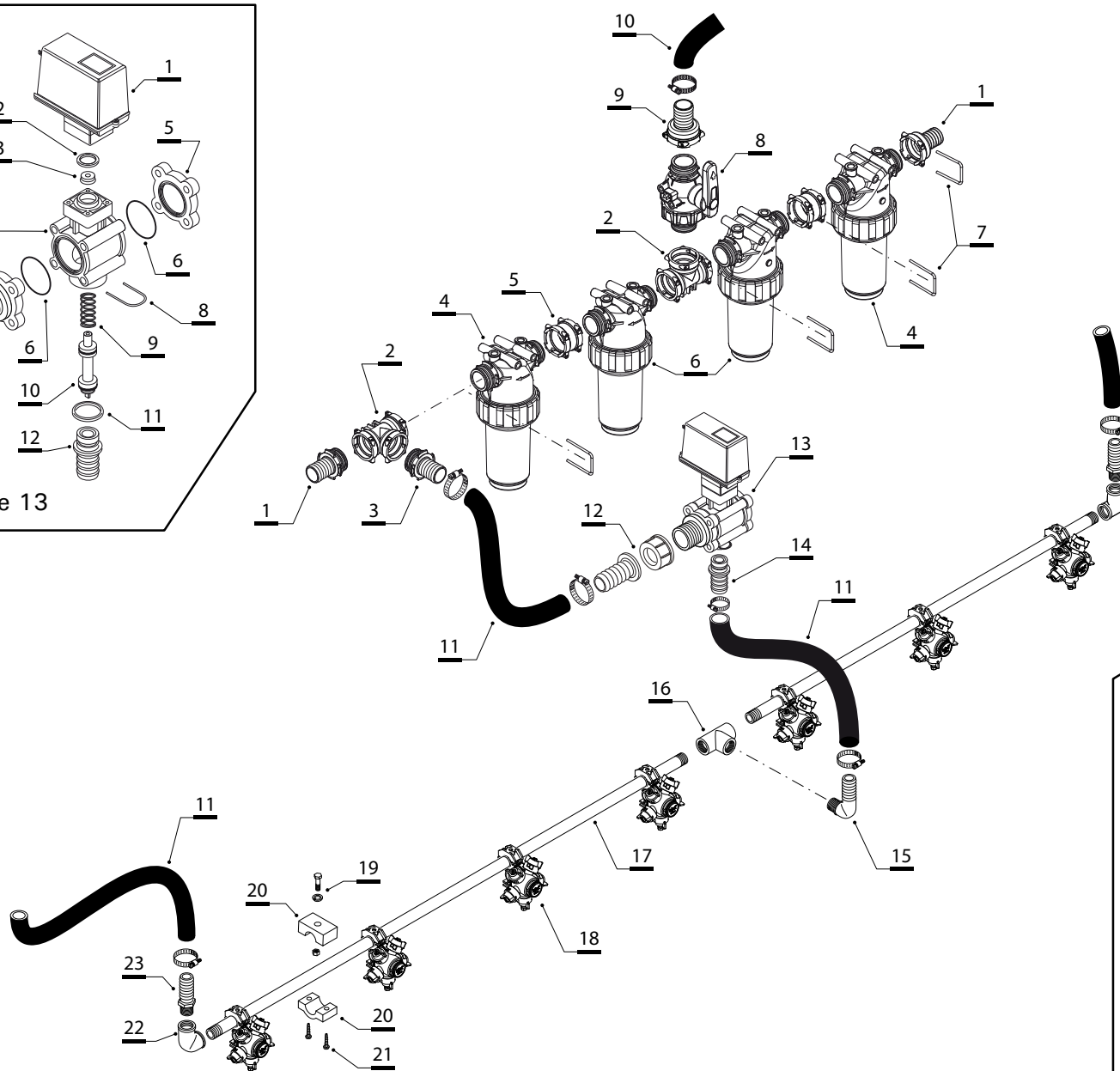
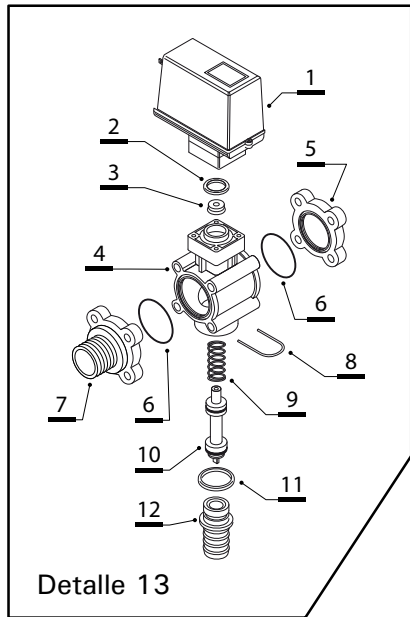
Nº ref.	Denominación	Código SAP	Nº ref.	Denominación	Código SAP
1	TAPON P/ADAPT MACHO 2" (18107H)	15657	27	ACOPLE FLANGIA (259166)	15315
2	ADAPTADOR M-R H 2" (18107A)	15746	28	CAUDALIMETRO DNR 25 P/FUJITSU (30303511)	29535
3	CODO 90# RM 2 - RM 2 (1232077)	16119			
4	VALV ESF 2" 3V (4542237)	15599			
5	RACORD RECTO RM 2 - ESP 2 (1032750)	16208			
6	ROSCA MACHO 1 1/2 CON ACOUPLE HEMBRA T7	33613			
7	HORQUILLA T7 (10007)	33614			
8	FILTRO PRIMARIO ARAG 2" 31620F2	33612			
9	RACORD RECTO CONEX."H" T6 ESP.1"(1090625)	34004			
10	VALV. ESF 3 VIAS CONEX "M" T6 (45524446)	34282			
11	HORQUILLA TRABA (010006)	15334			
12	RACORD RECTO T6 ESP 40 (1090640)	34006			
13	RACORD C/HORQUILLA RM 1 1/4 (249065)	29222			
14	ROSCA MACHO C/CONEXION H (249076)	33613			
15	BOMBA HYPRO 92022 CON ELECTROIMÁN (CARCAZA DE A. INOXIDABLE)	15403			
16	RACORD RECTO T6 M - ESP 40 (1091640)	33955			
17	BRIDA C/ACOPLE HEMBRA T6 (473000067)	34333			
18	VALV REG PROP.MANUAL (473070)	16354			
19	RACORD D19 VALV.473 O#RING(473001.A19)	15346			
20	FLANGIA TIP. F VAL.473 G 1 1/4" MAS.(473)	16681			
21	BULON EX W 5/16 X 3 1/2 G5 ZINCADO	12945			
22	VALV. CORTE Y REGULACION (4533A005T)	15313			
23	ROSCA C/TUERCA 1 1/4(2502051)	16149			
24	RACORD CURVO45# 1 1/4"-ESP.1 1/4"(117532)	15329			
25	TUERCA 1"1/4 (2002050)	16049			
26	TUERCA 1"1/4 (2002050)	16049			



Nº ref.	Denominación	Código SAP	Nº ref.	Denominación	Código SAP
1	TAPÓN DE DESAGÜE	16279			
2	RACOR RM 1/8"- ESP. 5/16" PURGUE DE BOMBA	20729			
3	ENTUBADO DE BOMBA	16393			
	ENTUBADO DE BOMBA (ACERO INOXIDABLE)	15433			
4	TUERCA DE IMPULSOR	16418			
5	IMPULSOR DE NYLON PARA BOMBA DE ACERO INOXIDABLE	15263			
6	ARANDELA VITON HYPRO 1700-0100	16392			
7	"O"RING	16366			
8	JUNTA MECÁNICA DE VITÓN PARA BOMBA DE ACERO INOXIDABLE	15522			
9	BRIDA MONTAJE (ACERO INOXIDABLE)	54317			
10	B.C.E. W 3/8" X 1" (ACERO INOXIDABLE)	13526			
11	CHAVETA DIN 6885 4,76 X 4,76 X 40	13615			
12	EJE PARA ELECTROIMÁN PARA BOMBA DE ACERO INOXIDABLE	16575			
13	CHAVETA PARA TURBINA	15397			
14	RODAMIENTO PARA EJE PARA BOMBA DE ACERO INOXIDABLE	16371			
15	ARO SEEGER PARA BOMBA DE ACERO INOXIDABLE	12675			
16	CONJUNTO ELECTROIMÁN PARA HYPRO	29686			
17	TOPE GUÍA PARA ELECTROIMÁN	27388			
18	ARANDELA GROWER 5/16"	13580			
19	B.C.E. W 5/16"X 1"	12937			

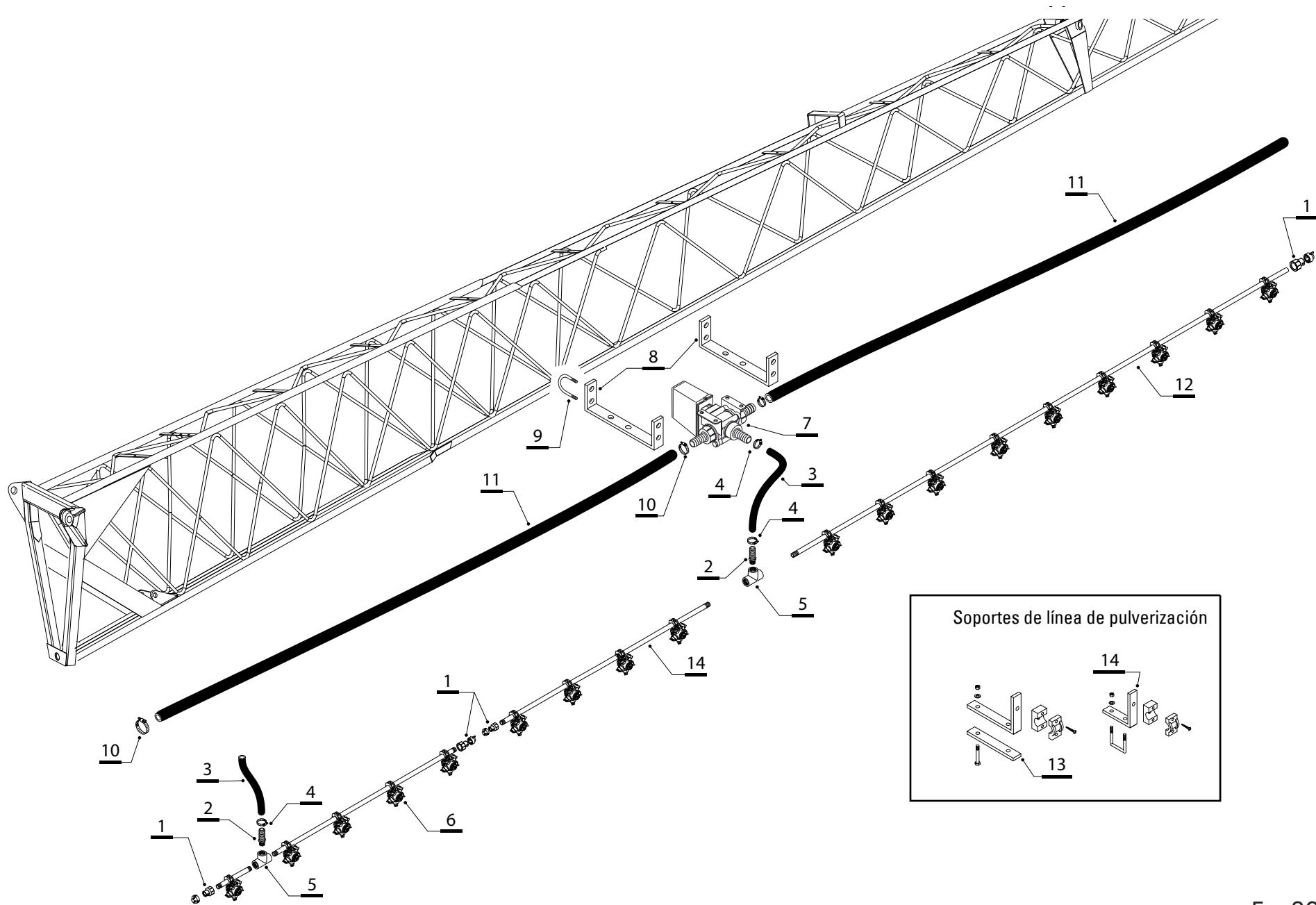


Nº ref.	Denominación	Código SAP	Nº ref.	Denominación	Código SAP
1	PERNO BISAGRA	18914	25	TACO SUSP. ALA CHICA ALTO 75 mm	15013
2	PERNO Ø 22 X 250 UNIÓN	19559	26	PERNO TIJERA (36-11-07-01-04)	19558
3	PERNO Ø 22 X 190 SOPORTE CILIN. LEV. ALÍN	19370	27	GRAMPA PARA CAÑO 40 X 30	19414
4	BUJE BRONCE INTERIOR	19374	28	BUJE DE BRONCE INTERIOR	19345
5	PASADOR DE ALETAS Ø 4 X 40	13648	29	ALEMITE 1/8" BSP	13642
6	ALEMITE RECTO Ø 1/4" BSP	13640	30	ESPINA ELÁSTICA 6 x 50	13625
7	CONJ ALA CHICA IZQ. 25/27 m	150229	31	BUJE BRONCE INTERIOR	20657
	CONJ ALA CHICA DER. 25/27 m	150224	32	CONJUNTO BISAGRA ALA IZQ. P/ 3250	19016
8	PERNO Ø 22 x 270 QUIEBRE ALA CHICA - ALÍN	19697		CONJUNTO BISAGRA ALA DER. P/ 3250	18878
9	RESORTE VALV PLA Y ZAFE MAQ (R 007)	14344	33	PASADOR DE ALETAS 5 X 90	13657
10	TUERCA DOBLE W 3/8" CON ARANDELA LISA	13040	34	TUERCA CASTILLO 1"1/2 NF G5	13095
11	RESORTE GRANDE ZAFE ALA	14343	35	PERNO P/CIL LEV 45º EN BISAGRA	19679
12	CONJ ALIN IZQ. 25 m	150230	36	CILINDRO LEVANTE 45º 2 1/2 x 220	11320
	CONJ ALIN DER. 25 m	150225	37	PERNO BISAGRA SUP. (36-11-06-01-06)	19364
13	CUBRE PICO FUMIGACIÓN	20393	38	CONJ ALA GRANDE 25 m IZQ	150228
14	TUERCA AUTO.1/4 W G0 5 C/ ARAND. LISA	13085		CONJ ALA GRANDE DER. 25 m	150223
15	GRAMPA P/CA Ø 40 x 20 INOX.	19416	39	BULON EX W 5/16 x 1 1/4 G5 DORADO	12938
16	TUERCA EXAG 3/4 NF DORAD	18586	40	PLACA AMARRE 80-02-06-01-04 (L. 80)	154481
17	CONJ TIJERA PLEGA ALA	162340	41	PLANCHUELA AMARRE 22-25-27 m	20455
18	BUJE LARGO BRONCE INTERIOR	19373	42	TUERCA 5/16" CON ARANDELA LISA Y GROWER	13039
19	TUERCA EXAG 5/16 W G0 5. C/ARAND. PLANA	13039	43	RESORTE PATÍN ALAS	20517
20	CILINDRO 2 1/2" x 408 LEVANTE ALIN NUEVO	30934	44	BULÓN W 1/4"x 3/4" CON ARAND.GROWER	12917
21	TACO SUSP. ALA CHICA BAJO 50 mm	15014	45	SOPORTE DE SUJECCIÓN DE PATÍN	154389
22	GRAMPA "U" SUP. TOPE ALA BICROM.	19740	46	SOPORTE SUPERIOR PATÍN	19961
23	BULON EX W 3/8 x 2 1/2 G5 DORADO	12981			
24	ZAFE ALA - ALÍN	150226			



Nº ref.	Denominación	Código SAP	Nº ref.	Denominación	Código SAP
1	RACORD RECTO T5 1/4" M	34070	14	MANGUERA PULVEPRESS M.S.L 3/4	15171
2	TEE CON CONEXIÓN HEMBRA T5	33967	15	CODO RM 1/2 - ESP 3/4	16521
3	RACORD T5 ESP 3/4"	33972	16	TEE HEMBRA 1/2 (INOX)	16740
4	FILTRO 100	33970	17	CAÑO ACERO INOX. 1/2" (AISI 304) ver nota*	17044
5	MANICOTTO T5M	33972	18	PORTA BOQUILLAS 5 VÍAS P/CAÑO DE 1/2"	15710
6	FILTRO T5 80	33969	18-1	TUERCA M 6	P/a CTO. 15710
7	HORQUILLA T5 (10005)	33947	18-2	BULÓN CABEZA PHILIPS M 6x1"	P/a CTO. 15710
	ORING T5 VITON	33833	18-3	"O"RING 2,62X9,13X14,37	(P/a CTO. 15710) 16189
8	VALV 2 VIAS T5	34071	18-4	PORTABOQUILLAS 5 VÍAS	P/a CTO. 15710
9	RACORD RECTOT5 1/4" H	33963	18-5	JTA. P/TAPA 1/4"VUELTA	(P/a CTO.15710) 16091
10	MANGUERA PULVEPRESS M.S.L 1 1/4"	15173	18-6	PAST.LURMARK 02F110 (AMARILLA)	15909
11	MANGUERA PULVEPRESS M.S.L 3/4	15171		PAST.LURMARK 015F110 (VERDE)	15795
12	RACORD RECTO RM 3/4 - ESP 3/4 (HB075)	15422		PAST.LURMARK C. HUECO HCX 12 (AMAR.)	15899
13	GRUPO VALV. 473 CORTE DE SECCION 1	29914	18-7	TAPA P/PAST. TEEJET AMARILLA CONO HUECO	16000
13-1	VÁLVULA DE SECCIÓN	16622		TAPA P/PAST. TEEJET NEGRA CONO HUECO	15998
13-2	"O" RING 1, 78 x 18, 77 x 22, 23 VITÓN	P/a CTO. 16622	18-8	TAPA ANTIG. 0,5 BAR ROJO	(P/a CTO.15710) 16128
13-3	GUARNICIÓN Ø 19 x 4 x 6, 6 VITÓN	P/a CTO. 16622	18-9	M.ANTIGOTEAO A.PRESIÓN	(P/a CTO.15710) 16153
13-4	BRIDA	P/a CTO. 16622	19	BULON EX W 5/16"X 3/4"G5 DOR.C/A.GRO.	12936
13-5	FLANGIA CIEGA	16659	20	JUEGO DE BANCADA P/CAÑO DE 1/2"	16444
13-6	O-RING 2.62x45.69x50.93-3181 EPDM (4542)	16702		TUERCA EXAG 5/16"W.G0 5.	13039
13-7	FLANGIA TIP. F VAL.473 G 1 1/4" MAS. (473)	16681	21	TORNILLO PARKER N.10 X 25(PHILIPS)	13339
13-8	HORQUILLA	P/a CTO. 16622	22	CODO H-H 1/2" (INOX)	18109
13-9	RESORTE DE RETORNO	P/a CTO. 16622	23	RACORD RM 1/2"x ESP. 3/4" (HB 075-050)	16134
13-10	VÁSTAGO P/VÁLVULA DE SECCIÓN	P/a CTO. 16622			
13-11	"O" RING 2, 62 x 25, 07 x 30, 31 EPDM	P/a CTO. 16622			
13-12	RACOR RECTO Ø 25	16577			

* Solicitar los caños indic. largo total y dist. entre agujeros



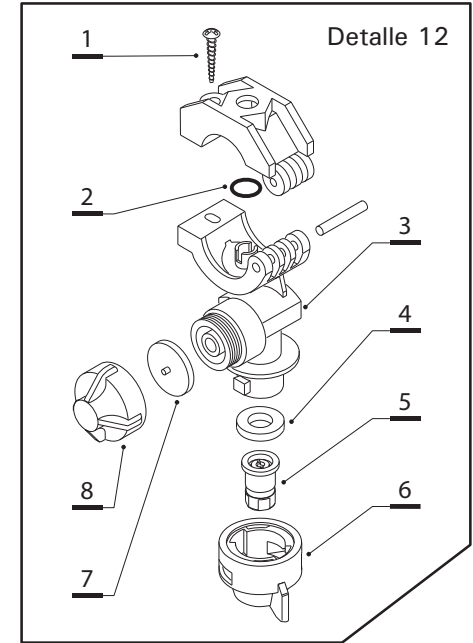
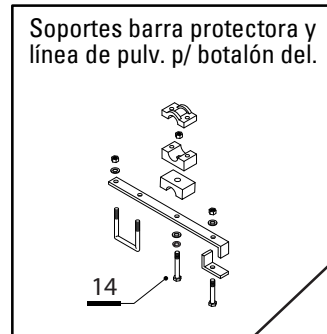
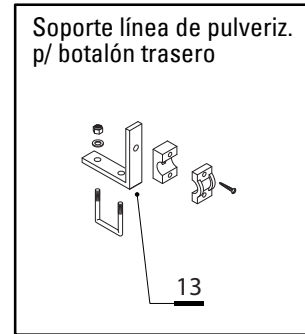
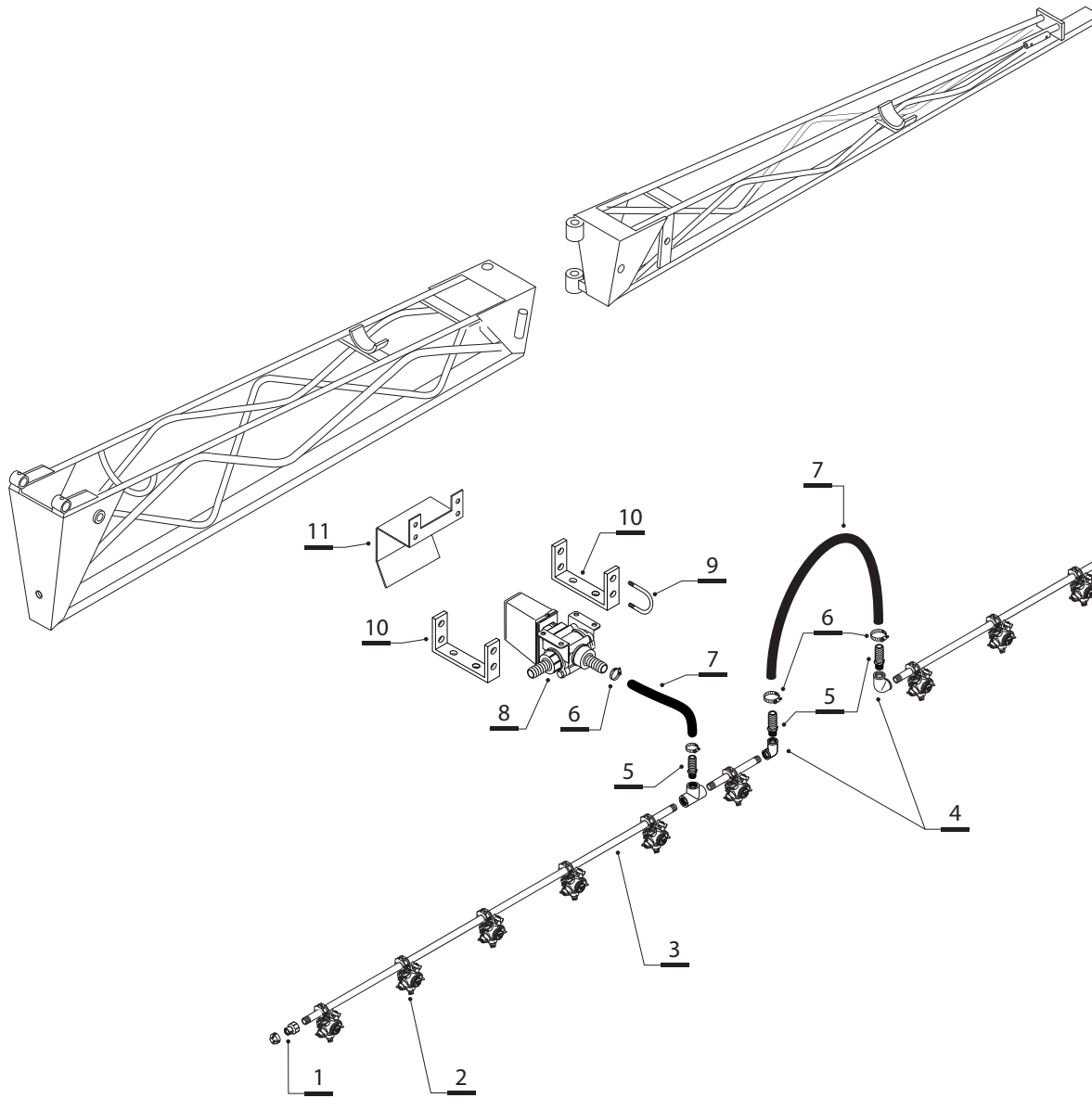


Línea de pulverización (ala grande)



Nº ref.	Denominación	Código SAP	Nº ref.	Denominación	Código SAP
1	MANGUITO DE ACOPLE RAP. P/LAVADO 400 278	16715			
	TAPA CIEGAS (40290901)	16171			
2	RACOR RECTO 1/2" RM - ESP. 3/4"	16134			
3	MANGUERA PULVEPRESS 3/4"	15171			
4	ABRAZADERA METÁLICA Ø 3/4"	29021			
5	"T" RH 3/4" BSP	16740			
6	PORTABOQUILLA 5 VÍAS PARA CAÑO DE 3/4"	155189			
7	GRUPO VÁLVULA 473 CORTE DE SECCIÓN 2 (ALA DERECHA)	29913			
	GRUPO VÁLVULA 473 CORTE DE SECCIÓN 3 (ALA IZQUIERDA)	29912			
8	PLEGADO SOPORTE VÁLVULA A ALA (SECCIÓN 2 Y 4)	29664			
9	GRAMPA "U" 19 mm - 1/4" UNC	29666			
10	ABRAZ. SUPER PRESION 104 (37-46) P/1 1/4	29952			
11	MANGUERA PULVEPRESS M.S.L 1 1/4".	15173			
12	CAÑO AC.INOX. 26.6 x 2.5 (AISI 304)	ver nota* 17047			
13	CTO. SOPORTE LARGO LÍNEA PULVERIZACIÓN 3/4"	402807			
14	CTO. SOPORTE LÍNEA PULVERIZACIÓN 40 X 30 3/4"	402805			

* Solicitar los caños indicando largo total y distancia entre agujeros.





Línea de pulverización (ala chica y alín)



Nº ref.	Denominación	Código SAP	Nº ref.	Denominación	Código SAP
1	RACORD LAVADO BARRA 1/2" (400277)	16170	14	CTO. AMARRE SOPORTE LÍNEA DE PULV. 40 x 20 3/4" (PARA BT)	150213
	TAPA CIEGAS (40290901)	16171			
2	PORTA BOQUILLA 5 VÍAS PARA CAÑO DE 3/4"	15710		* Solicitar los caños indicando largo total y distancia entre agujeros	
3	CAÑO AC. INOX. 26.6 X 2.5 (AISI 304)	ver nota* 17044			
4	CODO H-H 3/4 (INOX)	16521			
5	RACOR RECTO RM 3/4" BSP - ESP. 1/2"	15259			
6	ABRAZ. SUPER PRESION 102 (28-34) P/ 1"	29951			
7	MANGUERA PULVEPRESS M.S.L 1".	15171			
8	GRUPO VÁLVULA 473 CORTE DE SECCIÓN 4 (ALA DERECHA)	29913			
	GRUPO VÁLVULA 473 CORTE DE SECCIÓN 5 (ALA IZQUIERDA)	29912			
9	GRAMPA "U" 19 mm - 1/4" UNC	29666			
10	PLEGADO SOPORTE VÁLVULA ALÍN (SECCIÓN 1 Y 5)	29663			
11	PROTECTOR VÁLVULA DE SECCIÓN 1 Y 5	29665			
12	PORTAPICO ARAG UNI-JET "HP" 3/4 (402755V)	16186			
12-1	TORNILLO PARKER	pertenece a cto. 16536			
12-2	"O" RING 2,62 x 9,13 x 14,37 EPDM	(pertenece a cto. 16536) 16189			
12-3	CUERPO PORTA BOQUILLA SIMPLE	(pertenece a cto. 16536) 16536			
12-4	JUNTA PARA TAPA 1/4 VUELTA	(pertenece a cto. 16536) 16091			
12-5	PAST.LURMARK 02F110 (AMARILLA)	15909			
	PAST.LURMARK 015F110 (VERDE)	15795			
	PAST.LURMARK CONO HUECO HCX 12 (AMARILLA)	15899			
12-6	TAPA PORTA PAST.TEEJET AMARILLA CONO HUECO	16000			
	TAPA PORTA PAST.TEEJET NEGRA CONO HUECO	15998			
12-7	MEMBRANA ANTIGOTEÓ ALTA PRESIÓN	16153			
12-8	CÁPSULA ANTIGOTEÓ 0,5 BAR (ROJO)	16128			
13	CONJ SOP LINEA PULV 40 x 20 3/4 (PARA BOTALÓN TRASERO)	151943			

ВЕЬПЕГТОГ

